



Danmarks Jægerforbund  
Molsvej 34  
8410 Rønde  
Tlf. +45 88 88 75 00  
[post@jaegerne.dk](mailto:post@jaegerne.dk)



Publikationen er udgivet af Rådgivning og Uddannelse, Danmarks Jægerforbund.

Rådgivning og Uddannelse arbejder med vildtforvaltning, vildtbiologisk og jagtfaglig ekspertise samt jagtrelaterede aktiviteter.

Afdelingen planlægger og udfører aktiviteter vedrørende jagtfaglige kurser og uddannelser, hunde, våben og skydning, og vildt som råvarer.

Endvidere varetager afdelingen Vildtforvaltningsskolen for Naturstyrelsen.


*Juni 2016, alle rettigheder forbeholdes.*



**DANMARKS  
JÆGERFORBUND**

# REGLER

## for Jægerforbundets udvidede apporteringsprøve og forbundsmesterskab





*Fotograf Jens O. Pedersen*



*Arkivfoto/Danmarks Jægerforbund, Kalø*



**BEDØMMELSESSKEMA FOR  
DANMARKS JÆGERFORBUNDS  
UDVIDEDE APPORTERINGSPRØVE MED RÆVEAPPORT/KANINAPPORT**

Kreds	
Navn	Kat.nr.
Race	
Stb. Nr.	Anden identifikation
Ejer	

	Fagtal	Karakter	I alt	Karaktergivning
Fuglevildt	Ro på post	2		Karakteren 4 gives for det arbejde, som lever helt op til reglernes krav.
	Markeringsevne	2		
	Arbejdsglæde	4		Karakteren 3 gives for det arbejde, som med få undtagelser lever op til reglernes krav. Arbejdets udførelse skal have en sådan karakter, at man ikke er i tvivl om, at hunden er en sikker hjælper, som vil kunne løse alle opgaver tilfredsstillende.
	Dirigerbarhed	3		
	Vildtbehandling	2		
	Apportering	4		Karakteren 2 gives for det arbejde, som er behæftet med betydelige mangler i forhold til reglernes krav. På jagt kunne en lignende præstation have medført, at vildt, som burde have været leveret, mistes.
	Effektivitet	4		
Vand	Ro på post	2		Karakteren 1 gives for den meget mangelfulde præstation. Dog indeholder arbejdet, der præsteres, så mange elementer fra reglernes krav, at det ikke kan betegnes som uantageligt.
	Markeringsevne	2		
	Arbejdsglæde	4		
	Dirigerbarhed	3		
	Vildtbehandling	2		
	Apportering	4		Karakteren 0 gives for den uantagelige præstation. Reglernes krav opfyldes ikke, og den jagtlige værdi af hundens arbejde er uacceptabel.
Effektivitet	4			
Hårvildt	Arbejdsglæde	4		
	Effektivitet	4		
	Apportering af 2 kaniner	4		
	Apportering af ræv + kanin	8		

Maximumpoint: 232

For at bestå prøven skal hunden opnå 164 point, og alle emner skal være hjembragte.

Bemærkninger

Vedr. fuglevildt

Vedr. vand

Vedr. hårvildt

Ej bestået

Dommer / nr.

## I. ALMINDELIGE BESTEMMELSER

### INDLEDNING

Regler for Jægerforbundets (DJ) udvidede apporteringsprøve og forbundsmesterskab er revideret den 25. februar 2016 i prøveudvalget, og ændringerne er trådt i kraft med øjeblikkelig virkning.

### 1. FORMÅL

Prøvens formål er at fremme interessen og forståelsen hos Danmarks jægere for betydningen af egnet apporterende jagthunde for derigennem at medvirke til at højne jagtkulturen og jagtens anseelse.

### 2. PRØVERNES AFHOLDELSE

Prøverne afholdes af Danmarks Jægerforbund. Prøverne kan afholdes som lokale foreningsprøver eller kredsprøver. Prøverne må ikke afholdes før 16. april i indeværende år.

### 3. ADMINISTRATIVE BESTEMMELSER

Danmarks Jægerforbund administrerer og fortolker regler for Danmarks Jægerforbunds Udvidede apporteringsprøve.

Prøven dømmes af autoriserede dommere godkendt af Jægerforbundet. Prøveledere og dommere til forbundsmesterskab udpeges og inviteres af Danmarks Jægerforbunds prøveudvalg. Ved forbundsmesterskabet inviteres 2 dommere til hver af de 3 apporteringsaktiviteter.

Prøveledere til kredsprøver udpeges af hundekoordinatorer. Dommere til kredsprøver udpeges og inviteres af hundekoordinatoren i samråd med prøvelederen. Prøveledere og dommere til foreningsprøver inviteres/udpeges af de lokale foreningsbestyrelser.

Klage over en prøves afvikling eller bedømmelse, der ikke umiddelbart kan bilægges af prøvelederen, indgives skriftligt med en kort angivelse af klagens indhold til prøvelederen på prøvedagen, inden prøven forlades.

Prøvelederen sender senest dagen efter prøven den skriftlige klage til Danmarks Jægerforbunds prøveudvalg. Senest 8 dage efter prøven indbetaler klageren et af DJ fastsat gebyr til DJ's sekretariat, ellers afvises klagen. Gebyret refunderes klageren, såfremt denne får medhold.





Det er dommerens ansvar, at prøveoplægget er i overensstemmelse med gældende regler.

Hvor der ikke er beskrevet særskilte regler for udvidet apportering, er de Fælles Markprøve Regler gældende.

#### 4. ADGANG TIL PRØVERNE

Prøverne er åbne for hunde, hvis ejer og fører er medlem af Danmarks Jægerforbund.

#### 5. TILMELDING

Tilmelding skal ske via hundeweb, og betaling skal ske via betalingskort. I særlige tilfælde eller ved eftertilmelding skal autoriseret tilmeldingsblanket anvendes og fremsendes til prøvelederen samt DJ administrationen. Ved tilmelding med tilmeldingsblanket sker betaling efter nærmere aftale med prøvelederen.

#### 6. DIVERSE BESTEMMELSER

Dommeren kan undtagelsesvis tillade, at en hund under prøven skifter fører.

Skud afgives med signalpistol.

Hvis en hund dumper i en disciplin, meddeles dette af dommeren.

Prøvelederen kan vælge at give mulighed for, at hunden kan afprøves i de resterende discipliner. Dette meddeles inden prøvens start. På forbundsmesterskabsprøven afbrydes videre afprøvning.

Tilmeldte hunde må *ikke* prøves på apporteringsopgaverne før annonceret starttidspunkt. Alle apporteringsopgaver i de 3 hovedområder, gennemføres af en ikke tilmeldt hund før prøven afholdes.

Løbske tæver skal afprøves til sidst. De må ikke møde på prøveterrænet, før alle andre hunde er afprøvet.

#### 7. AFPRØVNINGEN OMFATTER TRE HOVEDOMRÅDER:

- ▶ Apportering af fuglevildt
- ▶ Apportering på vand
- ▶ Apportering af hårvildt

De tre hovedområder er opdelt i forskellige fag, som bedømmes hver for sig (se side 6).

## UDTAGELSESREGLER FOR KVALIFIKATION TIL FORBUNDSMESTERSKABET

1. Der afholdes årligt et passende antal udtagelsesprøver til Forbundsmesterskabet. Der skal afvikles mindst én udtagelsesprøve i hver kreds. Prøven skal afholdes med mindst 10 startende hunde for at kunne være kvalificerende til Forbundsmesterskabet; prøveudvalget kan dispensere for dette.
2. Ethvert medlem af Danmarks Jægerforbund kan stille på alle udtagelsesprøver til Forbundsmesterskabet i hele landet med samme hund eller med flere forskellige hunde.
3. Bedst placerede hund (1. vinderen) fra hver udtagelsesprøve er direkte kvalificeret til deltagelse ved Forbundsmesterskabet uanset point.
4. Herefter er de bedst placerede hunde, op til 30 deltagere fra hele landet kvalificeret til Forbundsmesterskabet. Ved pointlighed kvalificeres hundene efter bedste hund på apportering af hårvildt. Er der stadig pointlighed kvalificeres bedste hund på apportering fra vand.
5. Ved afbud inviteres de efterfølgende bedst placerede hunde fra hele landet til Forbundsmesterskabet.
6. Der konkurreres ved Forbundsmesterskabet individuelt i det samlede resultat samt individuelt i hver af de 3 apporteringsdiscipliner.



## FÆLLES BESTEMMELSER FOR BEDØMMELSER

I alle discipliner er såvel siddende som stående aflevering tilladt, men emnet skal afleveres til "førerens hånd" på startstedet. Føreren skal ikke afvente dommerens tilladelse til at lade hunden aflevere.

Mister en hund effektiviteten i en disciplin, kan afprøvningen i denne disciplin afbrydes efter dommerens skøn.

For at få maksimumpoint i "Apportering" skal hunden spontant opsamle apportemnerne.

For at få maksimumpoint i "Dirigerbarhed", skal hunden reagere positivt på førerens kommandoer. Det er en alvorlig fejl, hvis en hund umotiveret eller uden særlig årsag slipper/taber et apportemne.

Efter konkret vurdering af dommeren trækkes der point i såvel effektivitet som apportering.

Følgende fejl er diskvalificerende:

1. Hunden forlader et apportemne, herunder hvis den på vej hjem med et apportemne bytter det med et andet. Det skal understreges, at hunden gerne må forbedre sit greb.
2. Hårdmundethed (beskadigelse af vildt).
3. Hunden nægter at gå i vand.
4. Stenkast, undtaget et enkelt stenkast under vandapportering
5. Hunden ude af kontrol i længere tid.
6. Vedvarende piben og/eller gøen.
7. Flere end to starter pr. emne ved hårvildt.

Dommeren oplyser med det samme hundeføreren herom, hvis hunden er dumpet.

Der kan maksimalt opnås 232 point på prøven. For at bestå prøven skal hunden opnå 164 point, og alle emner skal være hjembragt.

Ved pointlighed skal en hund, der har apporтерet ræv, altid rangeres foran en hund, som udelukkende har apporтерet kanin.

## 8. POINTSYSTEMET

Hvert fag er tildelt et fagtal; 2-8. Dette fagtal er udtryk for den vægtning/værdi, som de enkelte fag tillægges. Dette tal er en konstant faktor. Det pågældende fagtal multipliceres med den opnåede karakter, hvorved det samlede antal point i det pågældende fag fremkommer.

**Karakteren 4** gives for det arbejde, som lever helt op til reglernes krav.

**Karakteren 3** gives for det arbejde, som med få undtagelser lever op til reglernes krav. Arbejdets udførelse skal have en sådan karakter, at man ikke er i tvivl om, at hunden er en sikker hjælper som vil kunne løse alle opgaver tilfredsstillende.

**Karakteren 2** gives for det arbejde, som er behæftet med betydelige mangler i forhold til reglernes krav. På jagt kunne en lignende præstation have medført, at vildt, som burde have været leveret, mistes.

**Karakteren 1** gives for den meget mangelfulde præstation. Dog indeholder arbejdet, der præsteres, så mange elementer fra reglernes krav, at det ikke kan betegnes som uantageligt.

**Karakteren 0** gives for den uantagelige præstation. Reglernes krav opfyldes ikke, og den jagtlige værdi af hundens arbejde er uacceptabel.

I tilfælde af pointlighed mellem flere hunde, afgør dommerne på baggrund af hundens dagspræstation placeringsrækkefølgen. (Vær opmærksom på evt. apportering af ræv).



## II. REGLER FOR AFVIKLING OG BEDØMMELSE AF DE TRE HOVEDOMRÅDER

### I. APPORTERING AF FUGLEVILDT; se fig. 1

#### TERRÆN

Terrænet skal være så tilpas loddent (vegetationshøjde ca. 30 cm), at hunden fra startstedet ikke kan se apportemnerne. Apporteringen skal foregå i medvind eller sidevind.

#### APPORTEMNER

Jagtbart fuglevildt og/eller tamduer.

#### AFVIKLING

Uset for fører og hund udlægges 2 apportemner i en afstand af ca. 50 m fra startlinjen.

Herefter kaldes fører og hund frem til startlinjen. Området, hvor apportemnerne er udlagt, udpeges for føreren. Hunden skal herefter være ukoblet.

På klarmelding fra fører kastes der yderligere 2 apportemner ca. 50 m fra startlinjen. Hver gang der kastes, afgives der et skud. Det er vigtigt, at skytten simulerer, at han fælder disse. Hunden skal, indtil den får ordre til apportering, forholde sig tavs og rolig.

Når kasteren er tilbage ved startlinjen, giver dommeren føreren tilladelse til, at hunden må apportere de fire stykker vildt, således at det er de to kastede emner, der skal hentes først for at kunne opnå alle point for markeringsevne.

Føreren må ikke retningsanvise eller dirigere hunden, når den sendes ud for at apportere markerede emner. Der trækkes i markeringsevne, alt efter om det vedrører begge emner eller kun det ene. Hvis hunden apporterer den ene, eller begge udlagte apportemner før de udkastede, får den 0 point for markering.

Det er hundens vilje til selvstændigt at apportere hårvildt, som afprøves i denne disciplin.

Hunden skal for at få maksimumpoint i "apportering" og "effektivitet" løse opgaven uden råb og dirigering fra føreren.

Der må ikke forefindes observatør ved hårvildtet under hundens afprøvning.



Fig. 3: Skitse over apportering af hårvildt



### 3. APPORTERING AF HÅRVILDT

Det er valgfrit for føreren, om han ønsker, at hunden skal apportere en kanin og en ræv, eller den skal apportere 2 kaniner. Det valgte skal anføres på anmeldelsesblanketten. Ved apportering af ræv er fagtallet for apportering 8.

#### TERRÆN

Skovområde af afgrænset størrelse (min. 1 ha). Skovområdet kan være en del af en større skovpart. Vegetationen skal have en beskaffenhed, som medfører, at hunden skal løse opgaven, uden at den er synlig for føreren, (se fig. 3).

#### APPORTEMNER

Ræv og kanin.

Hunde, som skal apportere kanin/kanin, skal afprøves før hunde, som skal apportere kanin/ræv. Føreren må gerne medbringe egen ræv, denne skal dog min. veje 5,5 kg. Vælger man dette, skal det anføres på anmeldelsesblanketten.

#### AFVIKLING

Ca. 50 m fra startstedet, som skal være max. 5 m fra skovkanten (hvis startstedet er på åben mark), udlægges med en indbyrdes afstand på ca. 30 m en kanin og en ræv (eller 2 kaniner).

På kommando fra føreren sendes hunden i søg i skovområdet.

#### BEDØMMELSE

Der gives karakter for:

- ▶ Arbejdsglæde (fagtal 4)
- ▶ Effektivitet (fagtal 4)
- ▶ Apportering, 2 kaniner (fagtal 4) eller  
apportering, ræv + kanin (fagtal 8)

#### BEMÆRKNINGER

Hunden må maksimalt startes to gange pr. apportemne (dvs. efter en start og en omstart, skal hunden hjembringe et apportemne, ellers er den dumpet).

#### BEDØMMELSE

Der gives karakter for:

- ▶ Ro på post (fagtal 2)
- ▶ Markeringsevne (fagtal 2)
- ▶ Arbejdsglæde (fagtal 4)
- ▶ Dirigerbarhed (fagtal 3)
- ▶ Vildtbehandling (fagtal 2)
- ▶ Apportering (fagtal 4)
- ▶ Effektivitet (fagtal 4)

#### BEMÆRKNINGER

Overdreven brug af fløjte og råb skal koste point i dirigerbarhed og effektivitet.

For at få maksimumpoint i markeringsevne, skal det af hundens adfærd tydeligt fremgå, at den har markeret og selv "husket" de to udkastede emner. Retningsanviser føreren hunden under apportering af de første to emner, skal det koste point i *markeringsevne*.

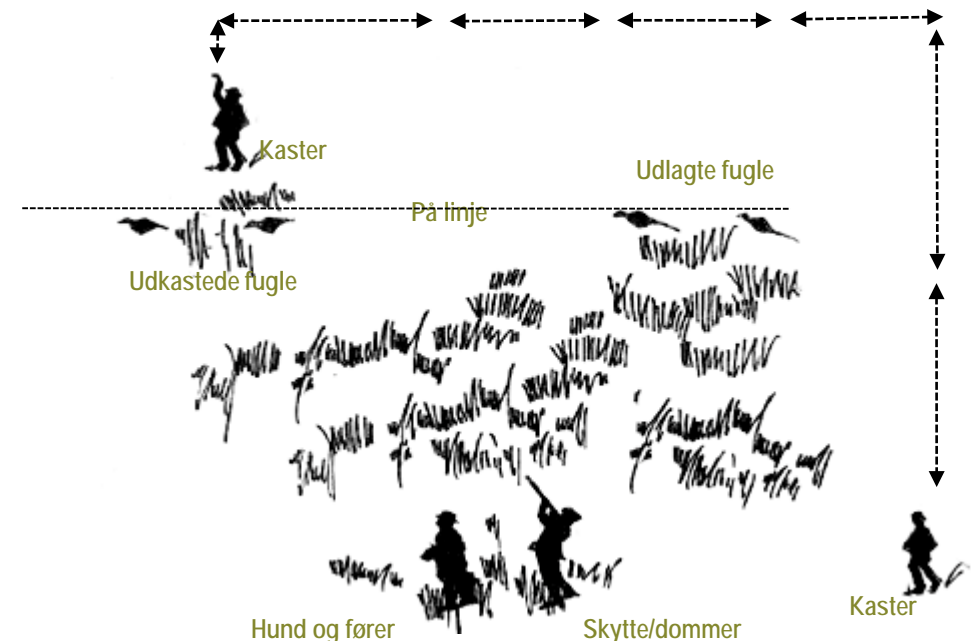


Fig. 1: Skitse over apportering af fuglevildt



## 2. APPORTERING FRA VAND

### TERRÆN

Vandhul med siv eller rørbevoksning og et åbent vandspejl, som gør det muligt for hunden at svømme ca. 50 m (se fig. 2).

### APPORTEMNER

Jagtbare andefugle.

### AFVIKLING

I siv eller rørbevoksning udlægges uset af fører og hund to ænder med en indbyrdes afstand på ca. 5 m. For at komme til den and, der ligger fjernest fra startstedet, skal hunden svømme ca. 50 m.

Føreren står med hunden ukoblet.

På klarmelding fra føreren kastes yderligere en and i vandet ca. 5 m fra de to udlagte ænder, der afgives samtidig et skud.

Det er vigtigt, at skytten simulerer at han fælder denne. Hunden skal herefter apportere de tre ænder, når tilladelse gives af dommeren.

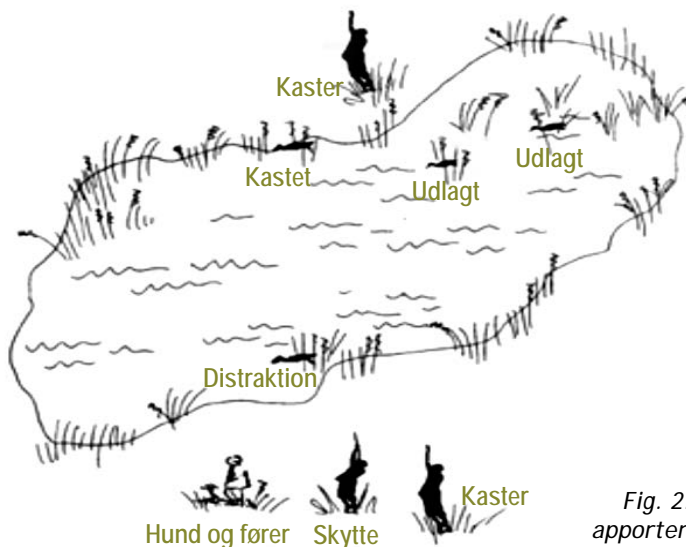


Fig. 2: Skitse over apportering fra vand

Den udkastede and skal apporteres først, ellers gives der 0 point for markering. Føreren må ikke retningsanvise eller dirigere hunden ved apportering af den første udkastede and (markeringsanden). Overholdes dette ikke, skal der trækkes i markeringsevne.

Når hunden er halvvejs hjemme med and nummer tre, kastes en and i vandkanten og der afgives et skud. (Hvis hunden kommer hjem over land, kastes anden ligeledes på land).

Opgaven slutter med, at den sidst udkastede and apporteres.

### BEDØMMELSE

Der gives karakter for:

- ▶ Ro på post (fagtal 2)
- ▶ Markeringsevne (fagtal 2)
- ▶ Arbejdsglæde (fagtal 4)
- ▶ Dirigerbarhed (fagtal 3)
- ▶ Vildtbehandling (fagtal 2)
- ▶ Apportering (fagtal 4)
- ▶ Effektivitet (fagtal 4)

### BEMÆRKNINGER

Om hunden går eller springer i vandet er pointgivningen uvedkommende.

Dommeren skal før afprøvningen meddele hundeføreren, at hunden, for at få fuldt pointtal i dirigering, som minimum skal svømme/dirigeres over åbent vand efter den ene af de udlagte ænder. Denne præcisering er medtaget af hensyn til de steder, hvor et direkte rørsøg kan være oplagt.

En hund, som tøver med at gå i vandet, kan ikke få maksimum point i dirigering, effektivitet og arbejdsglæde. Går en hund over land hjem med apportemnet koster dette ikke point, hvis den sparer tid herved.

Hvis føreren kaster en sten eller anden genstand for at animere/dirigere hunden, før den er begyndt at svømme, medfører det at hunden dumper. Det samme sker hvis føreren kaster mere end én sten/genstand, når hunden svømmer. Ved animering med et enkelt stenkast, skal trækkes i point for dirigerbarhed, og effektivitet.