



**DANMARKS
JÆGERFORBUND**

ANALYSE

Befolknings holdning til jagt 2023





INDLEDNING

I Danmark indløser 3% af befolkningen jagttegn, og jægerne er derfor til stadighed afhængige af, at jagten og jægerne opfattes positivt. Et vigtigt redskab er her at vide, hvordan befolkningen ser på jagten og jægerne og følge udviklingen over tid.

I Danmarks Jægerforbund har vi målt befolkningens holdning til jagt i 2018, 2019 og senest i 2023. Den historiske udvikling giver en faktisk viden, som gør det muligt at dykke ned i tallene og blive klogere på udviklingen.

I 2023 viser analysen, at 90% af befolkningen accepterer jagt i en eller anden udstrækning, 5% svarer, at de ikke accepterer jagt, mens de sidste 5% svarer, at de ikke ved det.

Resultatet er fra Danmarks Jægerforbunds synspunkt positivt, og udviklingen er stabil. Det vidner om en generel god opbakning til jagten og jægerne.

Det gode resultat til trods er der steder i analysen, der vækker omtanke og giver anledning til, at en nærmere dialog er nødvendig. Dialogen skal vi både tage internt i jægerkredse, men i høj grad også med vores omverden.

God læselyst.

Danmarks Jægerforbund
2023

OM ANALYSEN

Undersøgelsen er gennemført af analyseinstituttet YouGov. Der er i alt gennemført 1011 CAWI-interview med danskere i alderen 18+ år, i perioden 20.-22. januar 2023.

Interviewperiode & dataindsamlingsmetode:

Undersøgelsen er gennemført i perioden 20.-22. januar 2023 via internettet med udgangspunkt i YouGovPanelet.

Målgruppe:

Undersøgelsen er gennemført blandt danskere i alderen 18+ år.

Der er udsendt invitationer via e-mail til personer, der opfylder disse krav i YouGovPanelet.

Data er indsamlet så det udgør et repræsentativt udsnit af den danske befolkning med udgangspunkt i målgruppen.

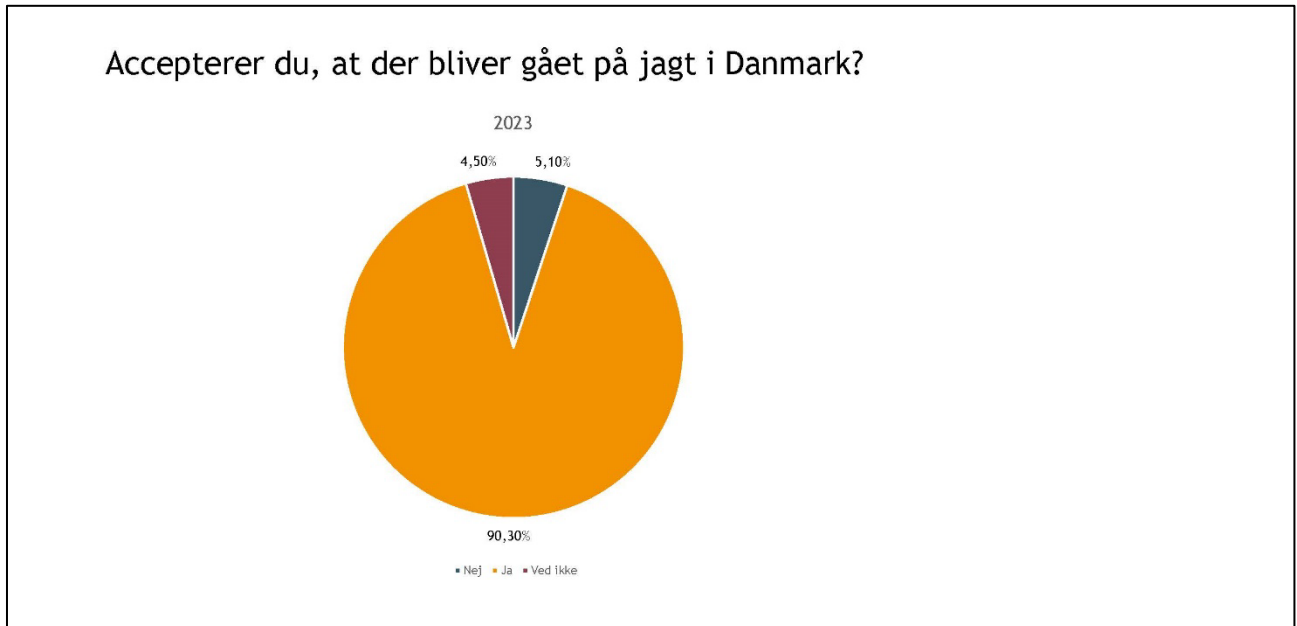
Vejning af data og materialets sammensætning:

Data er vejet på dimensionerne køn, alder og geografi på baggrund af et ideal fra Danmarks Statistik, så resultaterne er repræsentative for befolkningen i relation til ovenstående målgruppe.

Undersøgelsen er gennemført af analyseinstituttet YouGov. Der er i alt gennemført 1011 CAWI-interview med danskere i alderen 18+ år, i perioden 20.-22. januar 2023. Yougov har godkendt denne rapport.



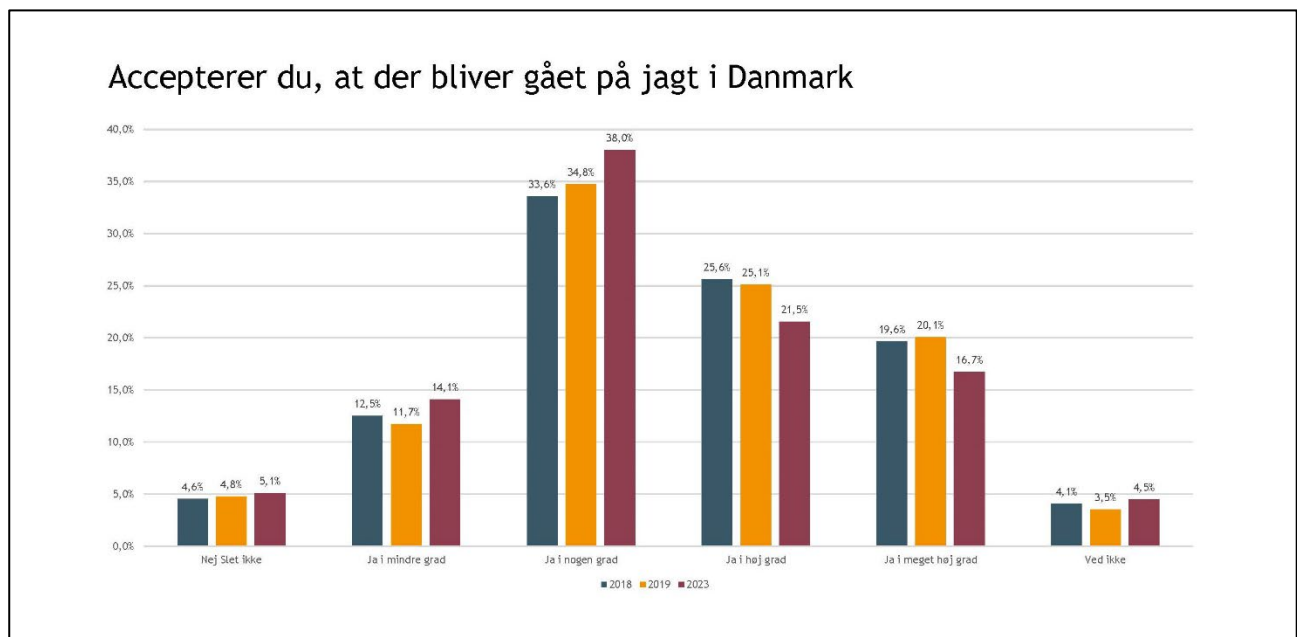
BEFOLKNINGENS ACCEPT AF JAGTEN



90,3% af den danske befolkning accepterer jagt. Sådan lyder den vigtigste konklusion i denne rapport. Tallet viser, at accepten af jagten blandt befolkningen er blandt de højeste i Europa.

Godt 5% accepterer ikke jagt, mens de resterende er uafklarede.

ACCEPTEN AF JAGT - UDVIKLING



Kigger vi ind i tallene bag det overordnede resultat ses, at i 2023 accepterer 14% jagt i mindre grad, 38% i nogen grad, 21% i høj grad og 16,7% i meget høj grad. 4,5% ved ikke, hvad de skal svare.



Denne graf viser også den historiske udvikling i hhv. 2018, 2019 og 2023, hvilket er de tre år, hvor vi har gennemført analysen.

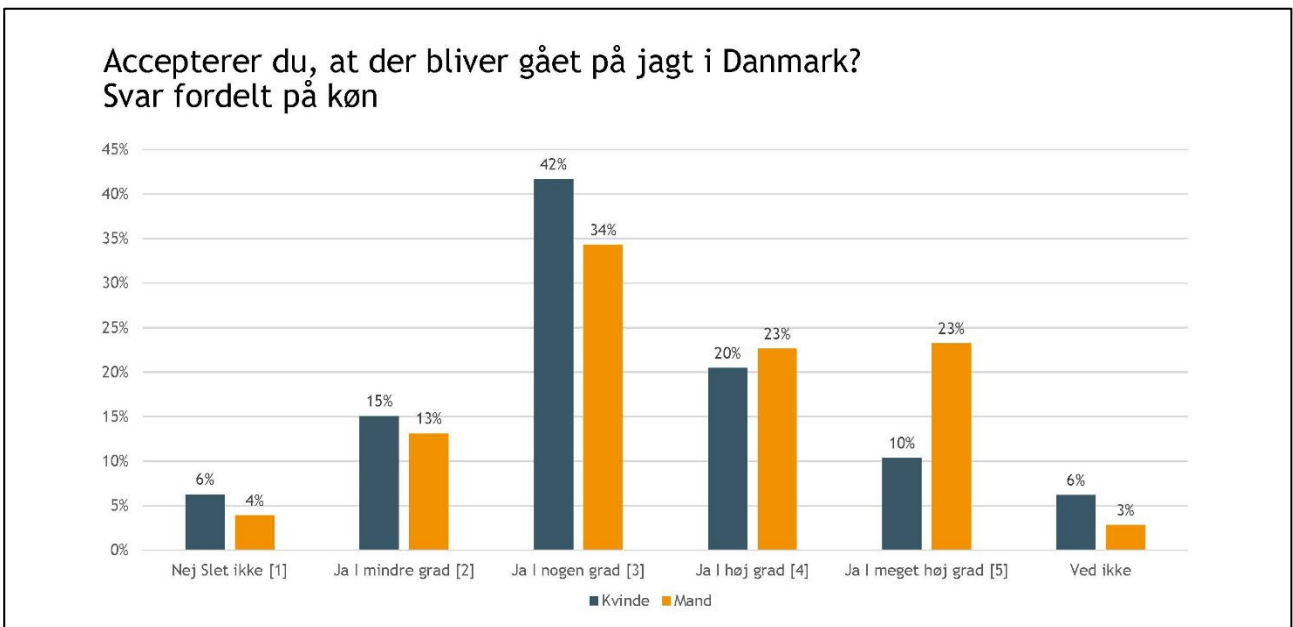
Sammenlignes årenes resultater ses, at der er en svag udvikling i den negative retning. Der er flere, der udtrykker, de ikke accepterer jagt, og flere, der udtrykker, de accepterer jagt i mindre eller nogen grad.

Den udvikling skal vi følge tæt og gerne påvirke i de kommende år, så den manglende accept af jagten ikke stiger til et - for jægerne - problematisk niveau.

ACCEPTERER DU, AT DER BLIVER GÅET PÅ JAGT - UDDYBENDE GRAFER

I de følgende grafer dykker vi længere ned i tallene og sætter flere nuancer på konklusionerne.

KØN



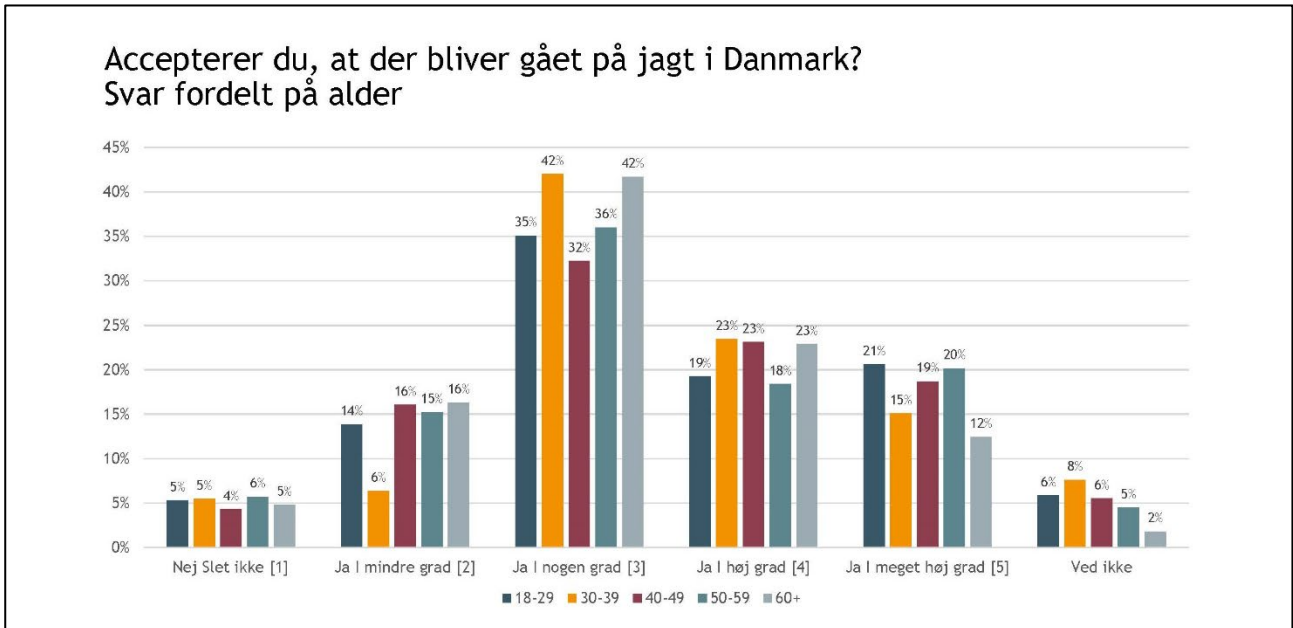
Kvinder er mere negative over for jagt end mænd. 6% kvinder udtrykker, at de ikke accepterer jagt, mens tallet for mænd er 4%.

15% kvinder svarer 'Ja, i mindre grad', 42% 'Ja, i nogen grad', mens 30% accepterer jagten i høj eller meget høj grad. Tallene for mænd er, at 13% svarer 'Ja, i mindre grad', 34% siger 'Ja, i nogen grad', men 46% siger i høj eller meget høj grad.

6% kvinder udtrykker de ikke ved, om de accepterer jagt, mod 3% mænd.

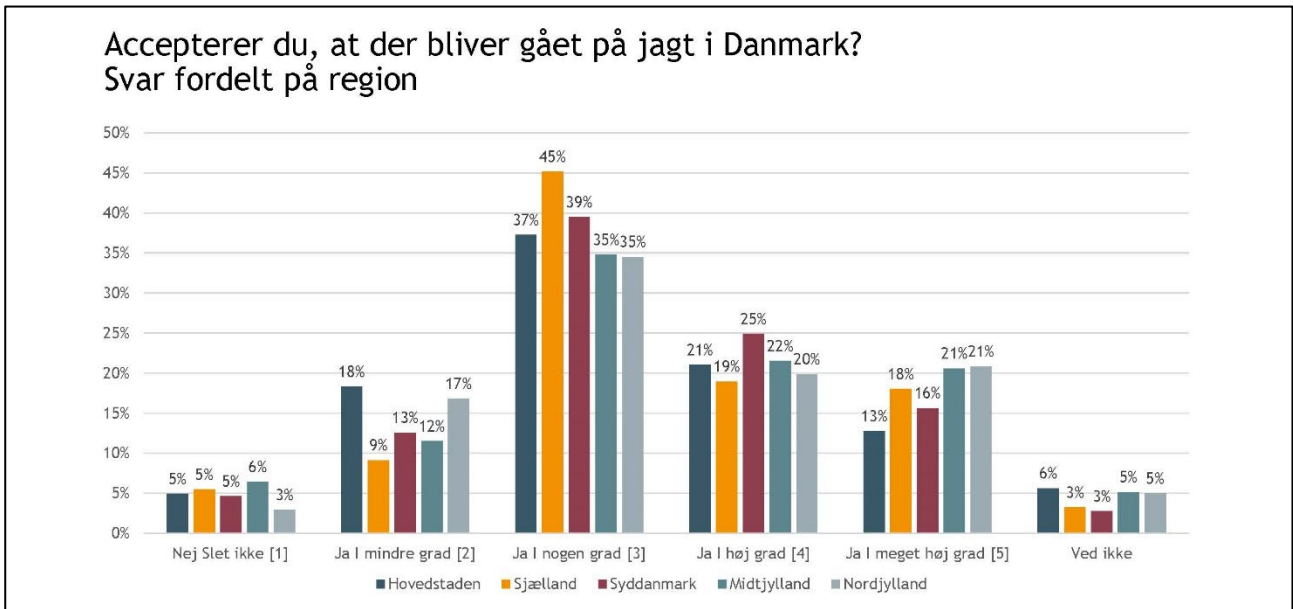


ALDER



Modstanden mod jagten er ikke aldersbestemt. Tallene viser, at der ikke kan gives et entydigt svar på, hvilke alderskategorier, der er mest positive eller negative over for jagten.

BOPÆL



Den største modstand mod jagten finder vi i hovedstaden og de større byer, mens folk i landområder er mest positive.

3% af nordjyderne udtrykker, at de ikke accepterer jagt. I Midtjylland er der 6%, mens procentandelen i resten af landet er på 5%.



Ser vi på kategorien 'Ja, i mindre grad' og 'Ja, i nogen grad', finder vi her 55% af Hovedstadens befolkning, mens 34% er positive 'I høj grad' eller 'Meget høj grad'.

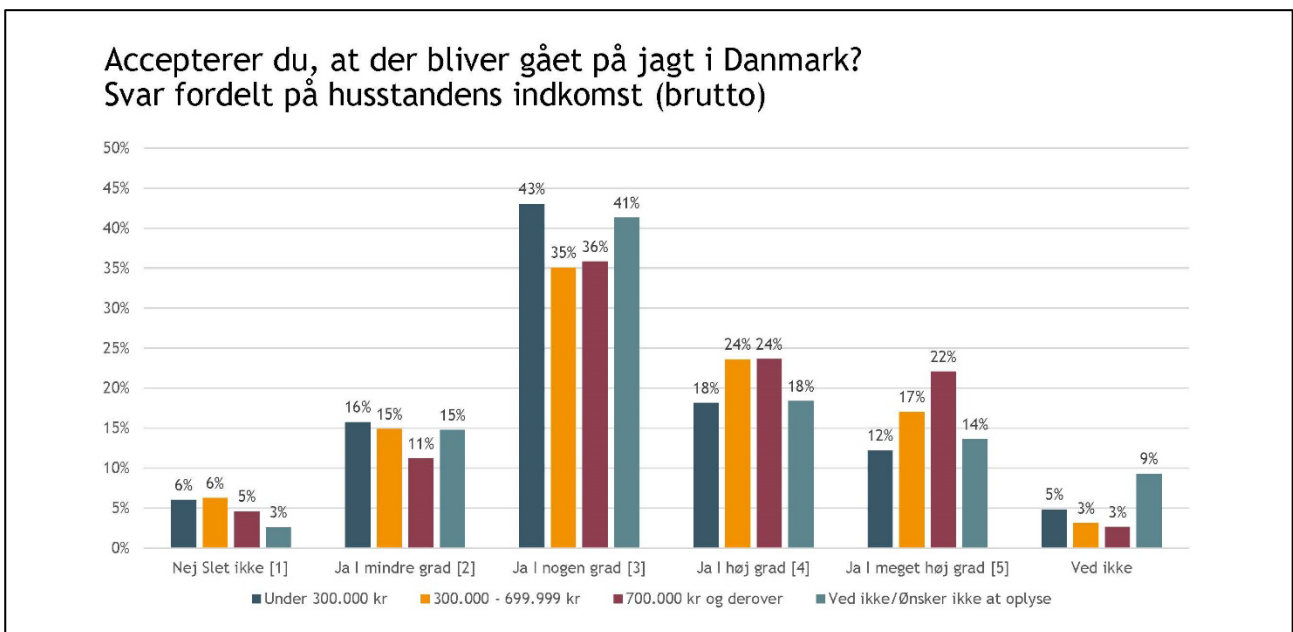
Fra Sjælland er 54% positive i mindre eller nogen grad, mens 37 % er positive i høj eller meget høj grad.

Fra Syddanmark er 52% positive i mindre eller nogen grad, mens 41% er positive i høj eller meget høj grad.

Fra Midtjylland er 47% positive i mindre eller nogen grad, mens 43% er positive i høj eller meget høj grad.

Fra Nordjylland er 52% positive i mindre eller nogen grad, mens 41% er positive i høj eller meget høj grad.

HUSSTANDSINDKOMST



Jo større husstandsindkomst, jo mere positiv er man over for jagt.

6% af befolkningen med en husstandsindkomst under 699.999 kr. accepterer ikke jagt. Tjener man mere end det, er det 5%, der ikke accepterer jagt.

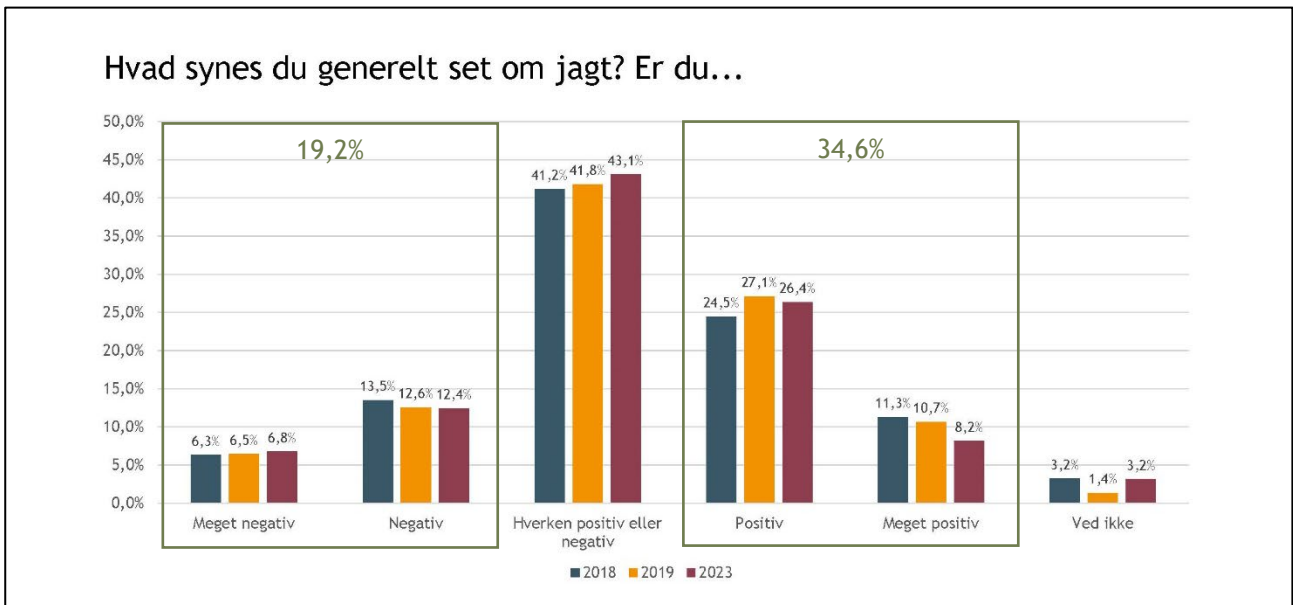
I kategorierne 'Ja, i mindre grad' og 'Ja, i nogen grad' er der 59%, der tjener under 300.000 kr. 50% tjener mellem 300.000 kr. og 699.999 kr. mens 47% tjener over 700.000 kr.

I kategorierne 'Ja, i høj grad' og 'Ja, i meget høj grad' er der 30%, der tjener under 300.000 kr. 41% tjener imellem 300.000 og 699.999 kr., mens 46% tjener over 700.000 kr.



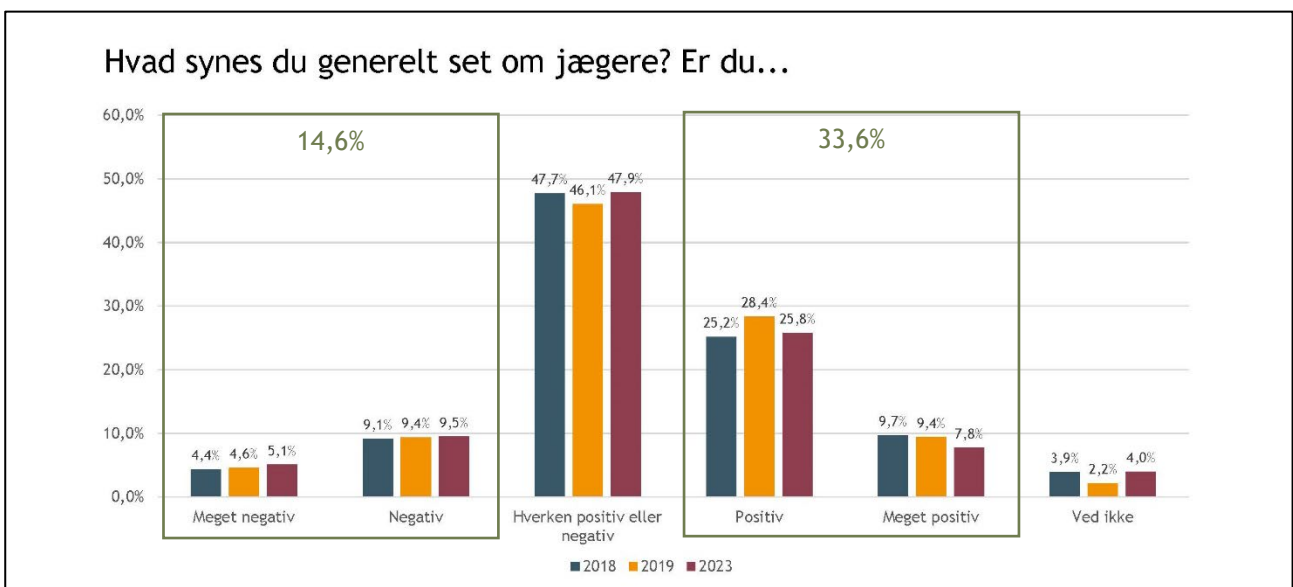
SYNET PÅ JAGT OG SYNET PÅ JÆGERE

For at afdække, om der er forskel på synet på jagt og synet på jægerne, indeholder analysen de to spørgsmål.



På spørgsmålet om, hvad man generelt set mener om jagt, svarer 19,2%, at de i 2023 er meget negative eller negative, 43,1% er hverken positive eller negative, mens 34,6% er positive eller meget positive. 3,2% ved ikke, hvad de skal svare.

Andel, der er hverken positive eller negative, er stigende siden 2018, mens der i samme periode er en negativ udvikling i andelen, der er positive eller meget positive.





På spørgsmålet om, hvad man generelt set mener om jægere ses, at i 2023 er 14,6% negative eller meget negative, 47,9% er hverken positive eller negative, mens 33,6 er positive eller meget positive. 4,0% ved ikke, hvad de skal svare.

Også her er der en generel negativ udvikling fra 2019. Andelen, der er hverken positive eller negative, er stigende, mens andelen der er positive eller meget positive er faldende.

Resultaterne viser, at folk generelt er en smule mere negative over for jægerne end over for jagten. Samtidig er en del flere hverken positive eller negative, når vi ser på holdningen til jægerne.

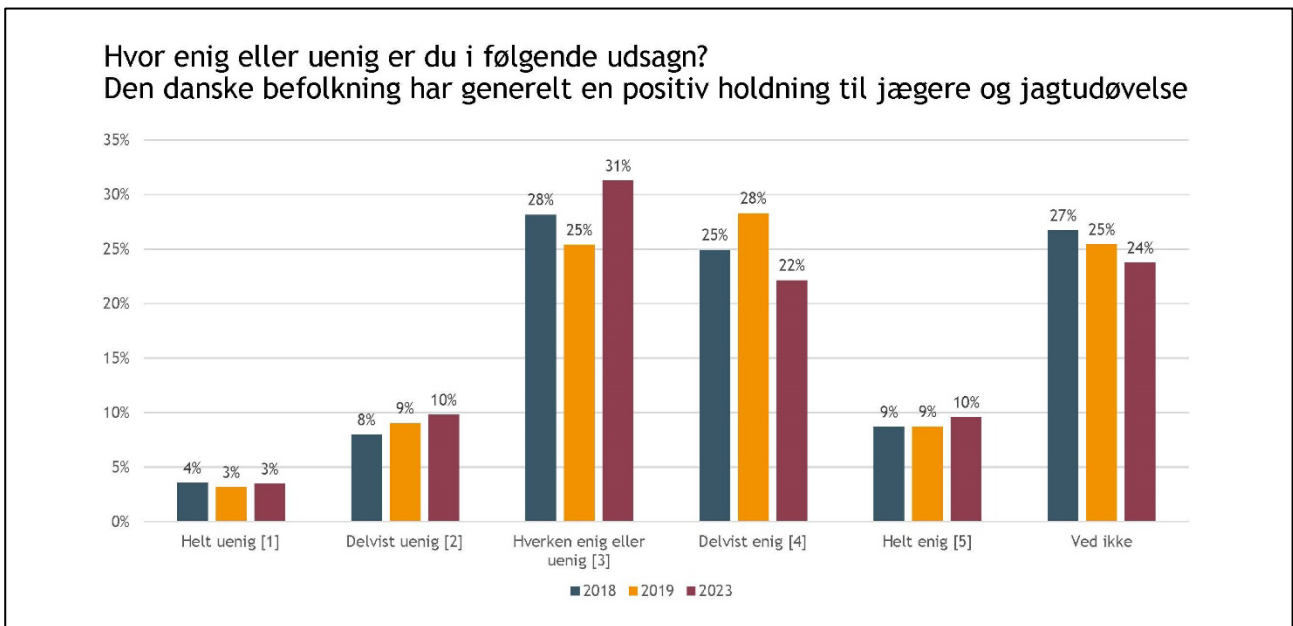
Ser vi på udviklingen over tid, viser det sig, at synet på jagten bevæger sig i retning af, at færre er positive eller meget positive, mens flere er hverken positivt eller negative. Det er samtidig færre, der er negative, mens der er en ganske svag stigning i de meget negative.

Den samme udvikling ses, når vi spørger ind til, hvad man synes om jægerne. Her er der også en forskydning fra at være positiv/meget positiv til at være hverken/eller.



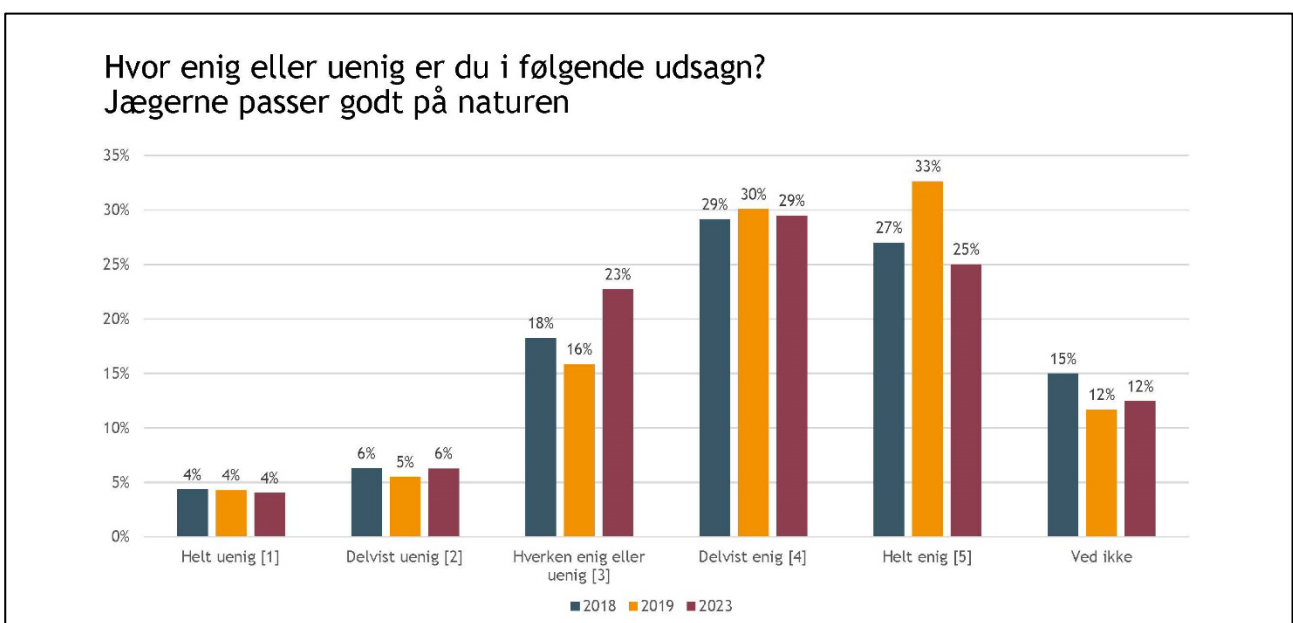
HVOR ENIG ER DU?

I de næste spørgsmål dykker vi ned i en række spørgsmål, som respondenterne er blevet bedt om at besvare med, hvor enige eller uenige de er i en række udsagn. Målet med disse spørgsmål er at afklare, hvad der kan gemme sig af motivationer bag de tidligere svar og samtidig få indikationer på, hvor vi kan sætte ind for at påvirke den brede befolkning.



Det første spørgsmål omhandler, hvor enig eller uenig man er i, at befolkningen generelt har en positiv holdning til jægere og jagtudøvelsen. I 2023 svarer 13%, at de er helt eller delvist uenige, 31% svarer hverken enig eller enig, 32% svarer delvist enige eller helt enige, men 24% ikke ved, hvad de skal svare.

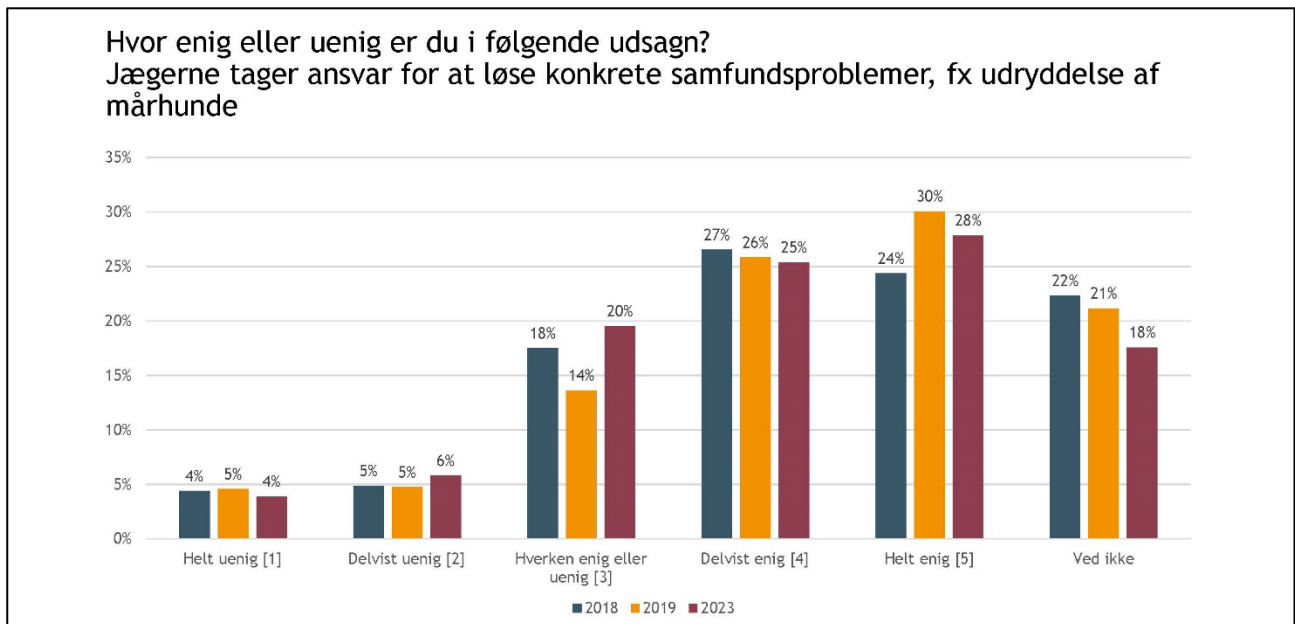
Det er tankevækkende, at der er en udvikling mod midten, hvor færre svarer 'Ved ikke', og en del flere svarer 'Hverken enig eller uenig'. Der er også sket en udvikling væk fra 'Delvist enig'.





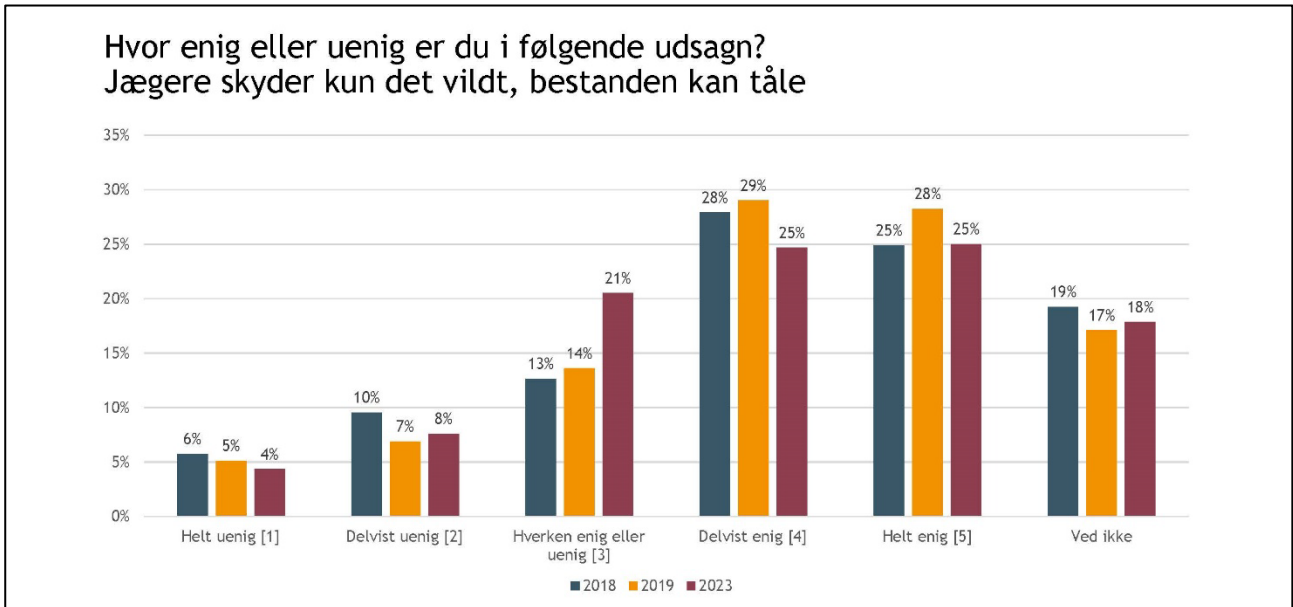
Siden 2019 er der sket en negativ udvikling i, hvor enige folk er at, at jægerne passer godt på naturen. I 2023 svarer 10%, at de er helt uenige eller delvist uenige, 23% svarer hverken uenige eller enige, 54% svarer delvist eller helt enige. 12% ved ikke, hvad de skal svare.

Det er her værd at bemærke den negative udvikling i svarene fra 2019, hvor 63% svarede delvist enige og helt enige, i 2023 var tallet på 54%. I samme periode svarer 7% flere hverken enig eller uenig.



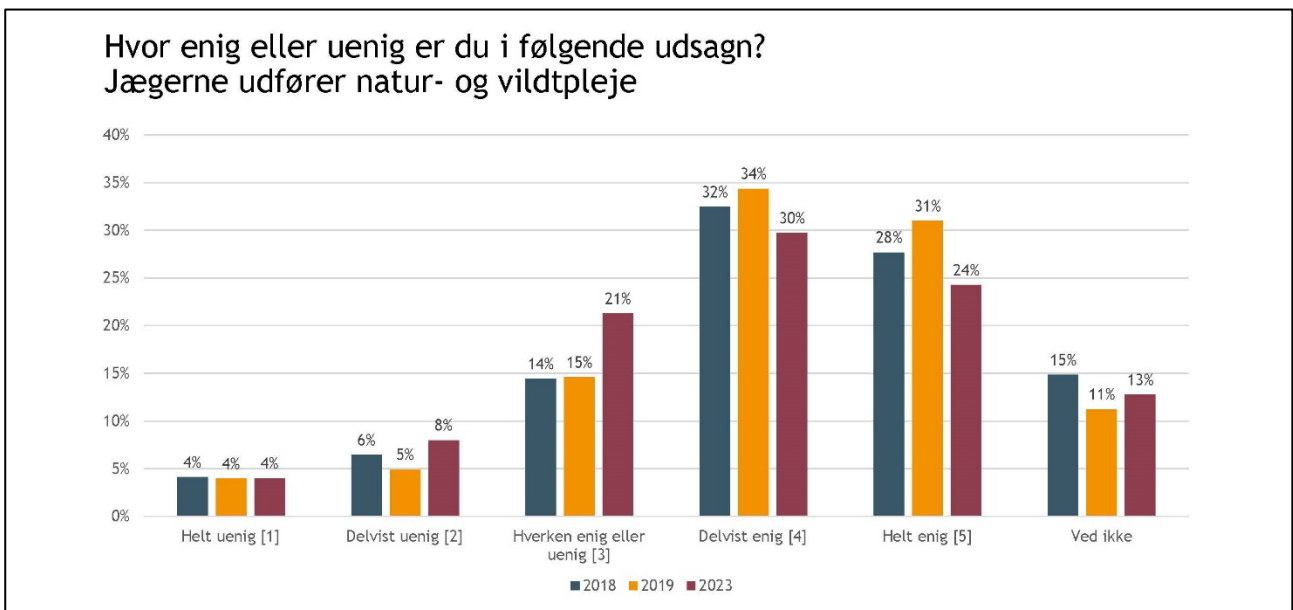
I udsagnet 'Jægerne tager ansvar for at løse et samfundsproblem' svarer 23%, at de er helt eller delvist uenige, 20% er hverken uenige eller enige, 53% er delvist eller helt enige, og 18% ved ikke, hvad de skal svare i 2023.

Dermed er der også her sket en forskydning mod midten, hvilket blandt andet ses af, at 6% flere svarer hverken enig eller uenig.



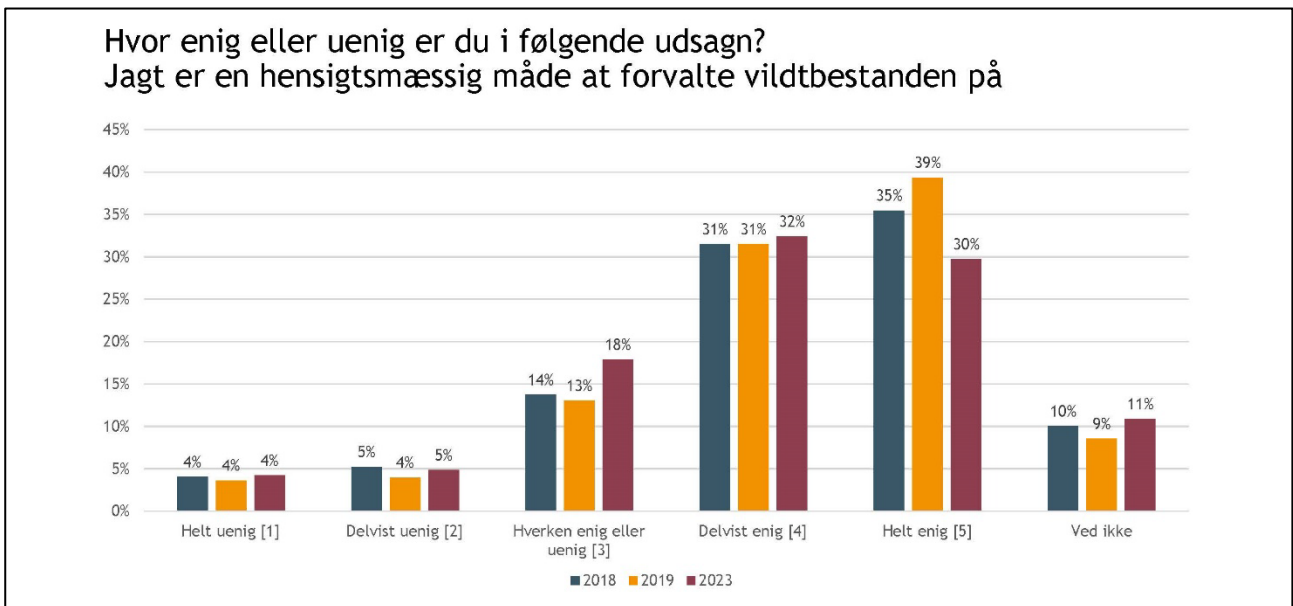
I udsagnet 'Jægerne skyder kun det vildt, bestanden kan tåle' svarer 12%, at de er helt eller delvist uenige, 21% er hverken enige eller uenige, 50% er delvist enige eller enige, mens 18% ikke ved, hvad de skal svare.

Også i dette udsagn ser vi en negativ udvikling i svarene delvist og helt enig fra 57% i 2019 til 50% i 2023. I samme periode stiger svarprocenten i 'Hverken enig eller uenig' med 7%.



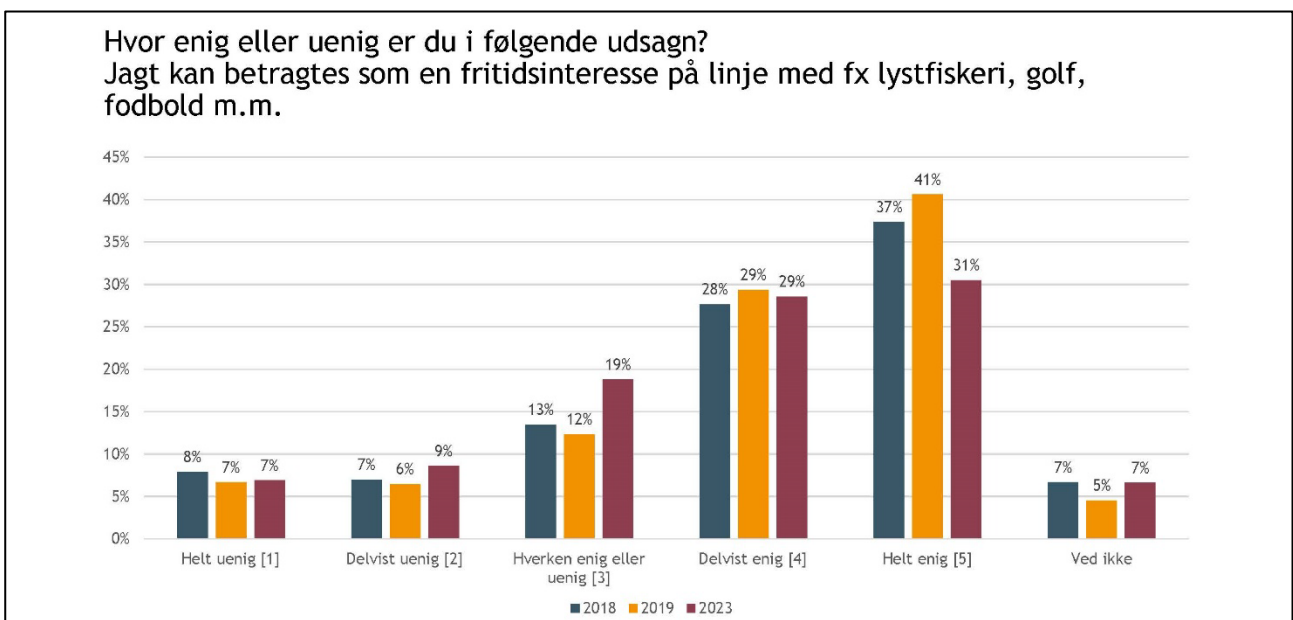
Til udsagnet 'Jægerne udfører natur- og vildtpleje' svarer 12%, at de helt eller delvist uenige, 21% er hverken enige eller uenige, 54% er delvist eller helt enige, mens 13% ikke ved, hvad de skal svare i 2023.

Det er her bemærkelsesværdigt, at kategorierne delvist og helt enige samlet er faldet fra 61% i 2019 til 54% i 2023. I samme periode er kategorien 'Hverken enig eller uenig' steget med 6%.



Til udsagnet 'Jagt er en hensigtsmæssig måde at forvalte vildtbestanden på' svarer 9% i 2023, at de helt eller delvist uenige, 18% er hverken enige eller uenige, 62% er delvist eller helt enige, mens 11% ikke ved, hvad de skal svare.

Det er her værd at bemærke udviklingen i svarkategorien 'Helt enig', hvor tallet i 2019 er på 39% mens tallet i 2023 er på 30%. Kategorierne 'Delvist enig' og 'Helt enige' er samlet faldet fra 61% i 2019 til 54% i 2023. I samme periode er kategorien 'Hverken enig eller uenig' steget med 5%.



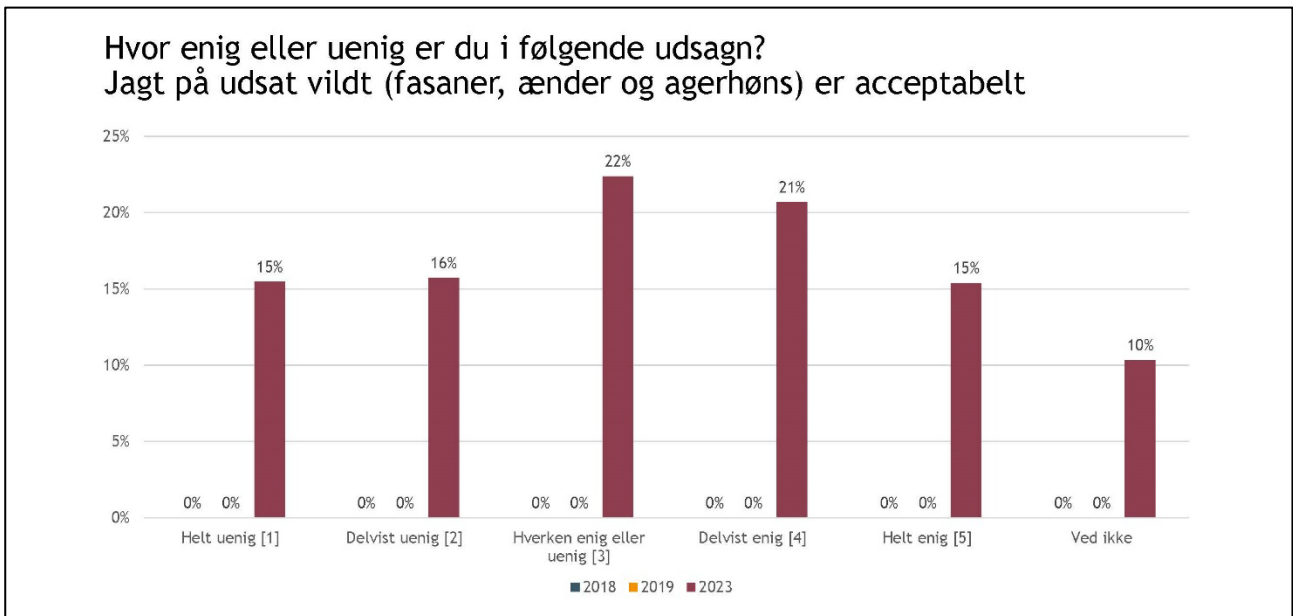
Til udsagnet 'Jagt kan betragtes som en fritidsinteresse på linje med golf mv.' svarer 16%, at de helt eller delvist uenige, 19% er hverken enige eller uenige, 60% er delvist eller helt enige, mens 7% ikke ved, hvad de skal svare i 2023.

Sammenligner vi tallene i 2023 med tallene fra 2019 ses, at der er sket et fald på 10% i kategorien 'Helt enig', mens kategorien 'Hverken enig eller uenig' er stedet med 7%.



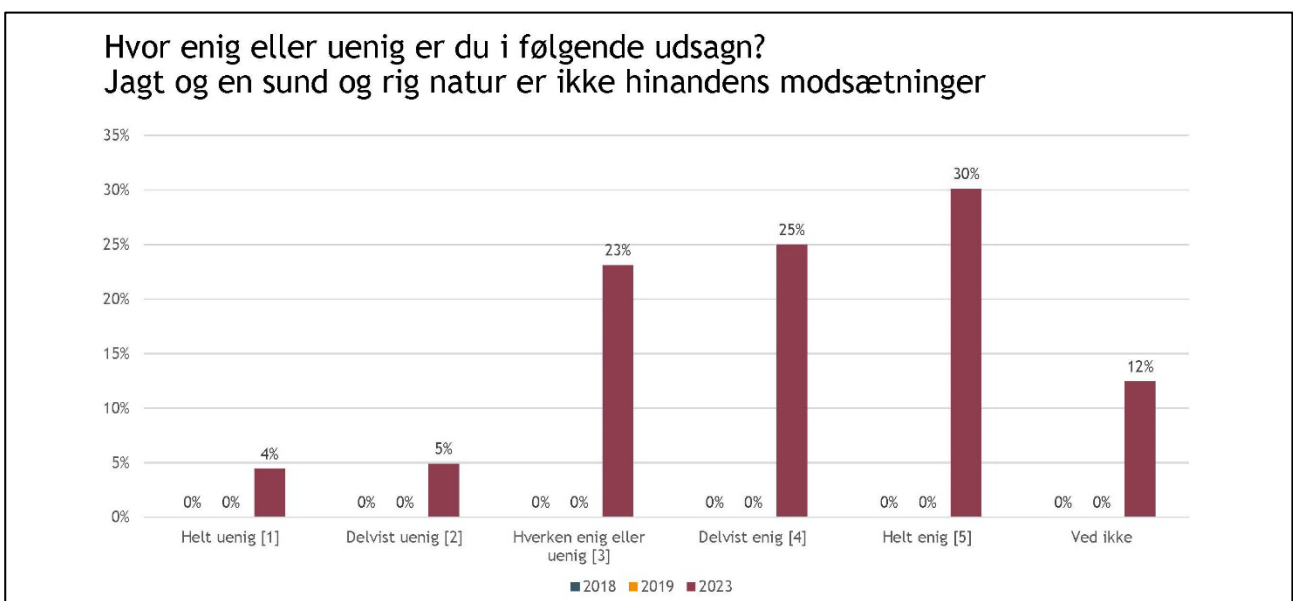
HVOR ENIG ER DU? - SVAR UDEN TIDLIGERE SAMMENLIGNINGSGRUNDLAG

De kommende udsagn har vi ikke målt på tidligere, hvorfor vi ikke har et sammenligningsgrundlag over tid.



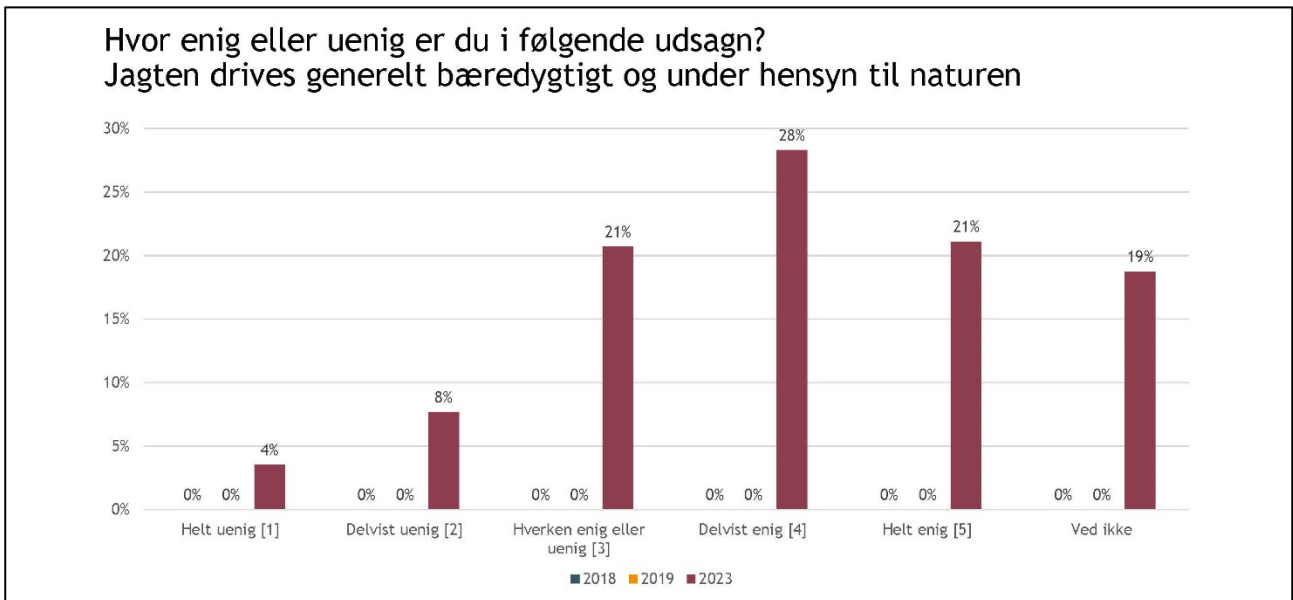
Til udsagnet 'Jagt på udsat vildt (fasaner, ænder og agerhøns) er acceptabelt' svarer 31%, at de er helt eller delvist uenige. 22% svarer, de hverken er enige eller uenige, mens 36% svarer, at de er delvist eller helt enige. 10% ved ikke, hvad de skal svare.

Det er værd at bemærke, at udsagnet 'Jagt på udsat vildt er acceptabelt', er det udsagn i analysen, der møder mest modstand i befolkningen. Hele 15% udtrykker, at de er 'Helt uenige', mens 16% udtrykker, de er 'Delvist uenige'.

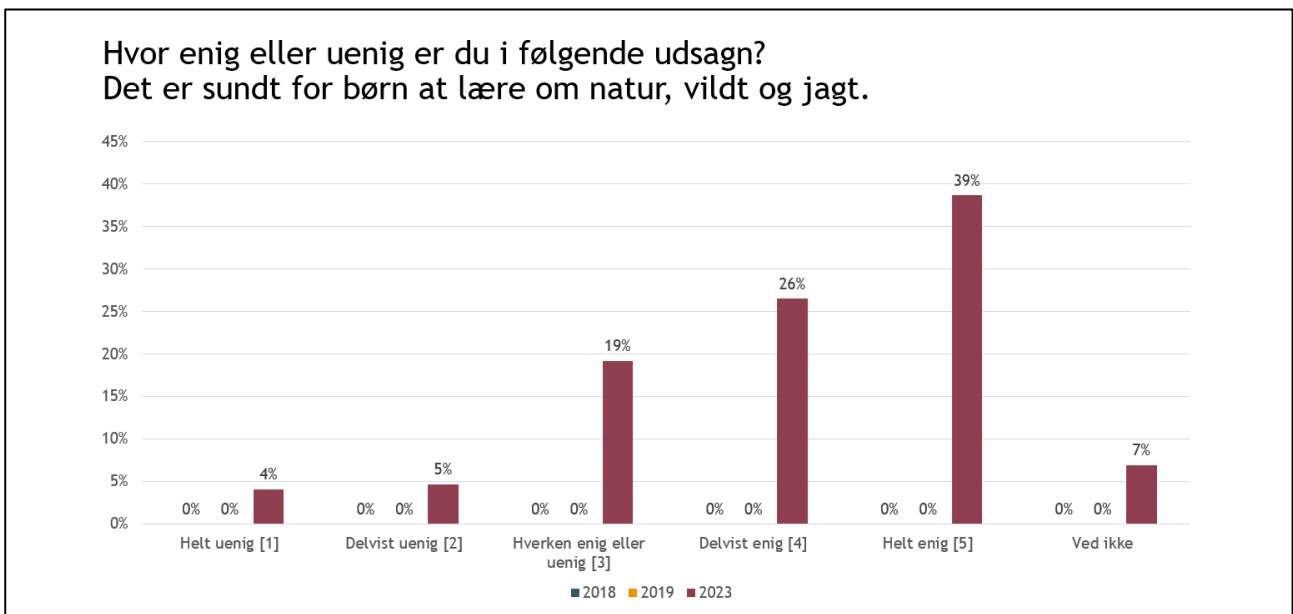




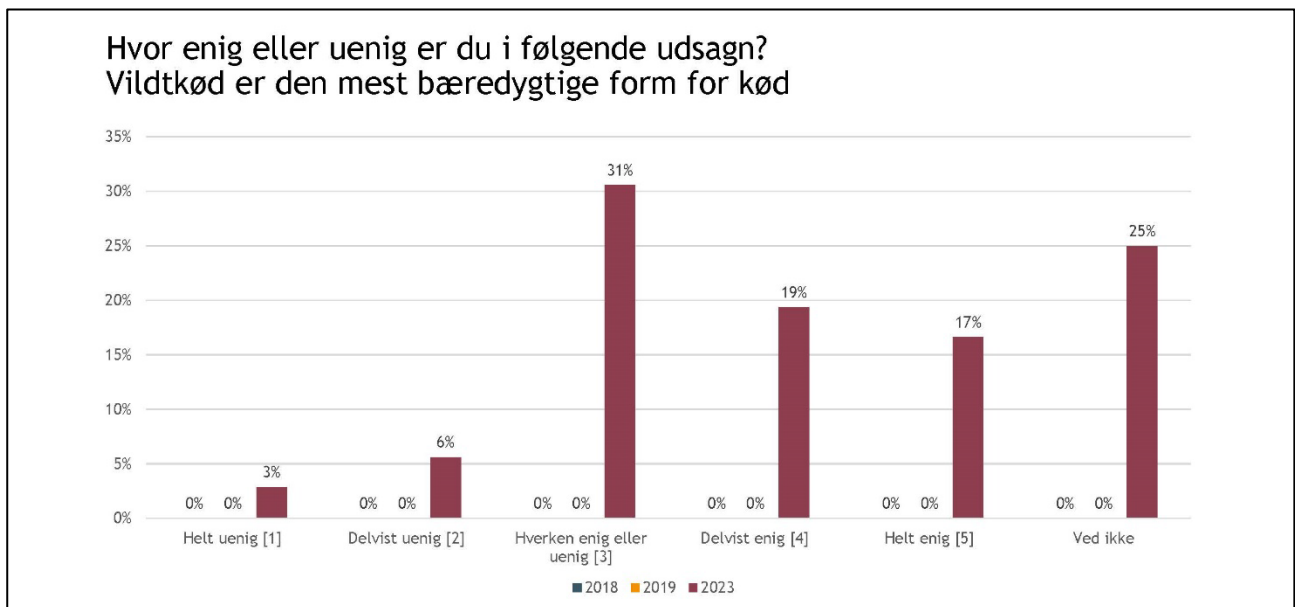
Til udsagnet 'Jagt og en sund og rig natur er ikke hinandens modsætninger' svarer 9%, at de er helt eller delvist uenige. 23% svarer, de hverken er enige eller uenige, mens 55% svarer, at de er delvist eller helt enige. 12% ved ikke, hvad de skal svare.



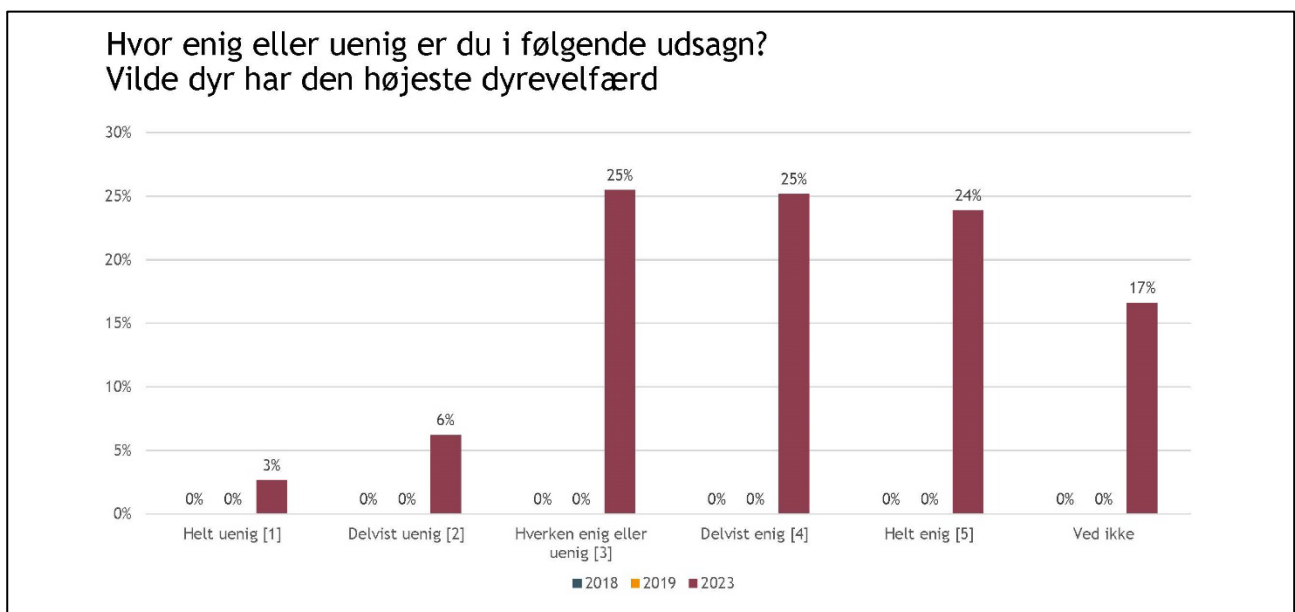
Til udsagnet 'Jagten drives generelt bæredygtigt og under hensyn til naturen' svarer 12%, at de er helt eller delvist uenige. 21% svarer, de hverken er enige eller uenige, mens 49% svarer, at de er delvist eller helt enige. 19% ved ikke, hvad de skal svare.



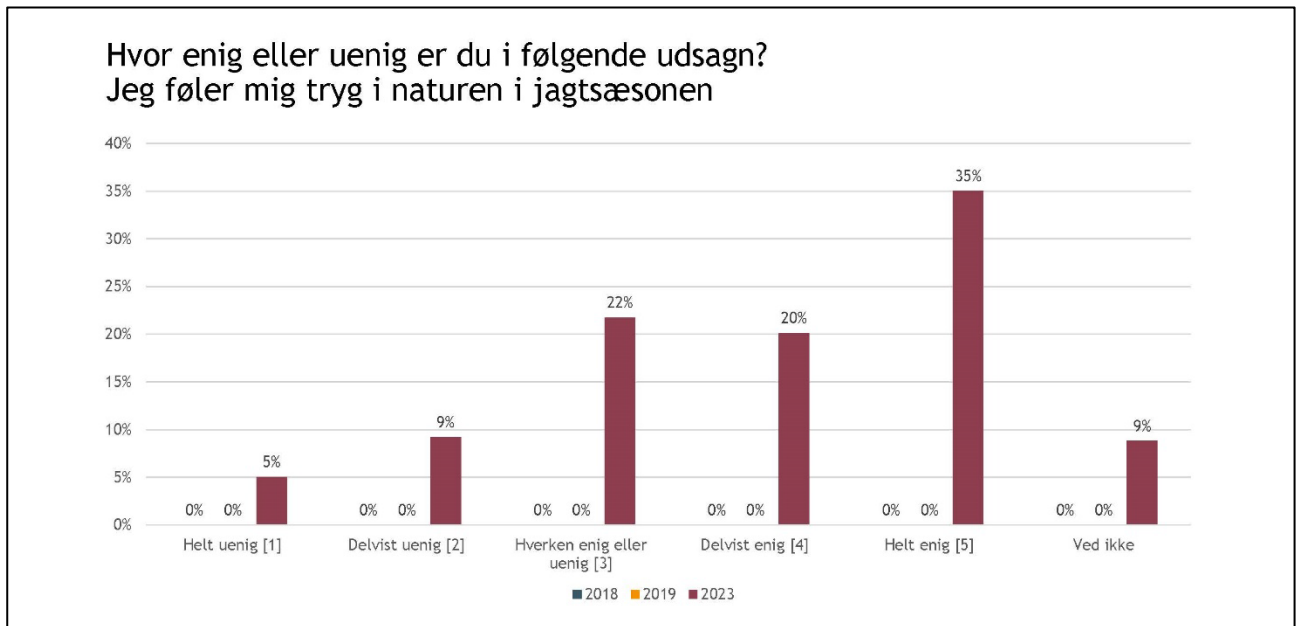
Til udsagnet 'Det er sundt for børn at lære om natur, vildt og jagt' svarer 9%, at de er helt eller delvist uenige. 19% svarer de hverken er enige eller uenige, mens 65% svarer, at de er delvist eller helt enige. 7% ved ikke, hvad de skal svare.



Til udsagnet 'Vildtkød er den mest bæredygtige form for kød' svarer 9%, at de er helt eller delvist uenige. 31% svarer de hverken er enige eller uenige, mens 36% svarer, at de er delvist eller helt enige. 25% ved ikke, hvad de skal svare.



Til udsagnet 'Vilde dyr har den højeste dyrevelfærd' svarer 9%, at de er helt eller delvist uenige. 25% er hverken enige eller uenige. 49% er delvist eller helt enige i udsagnet. 17% ved ikke, hvad de mener.



Analysens sidste udsagn omhandler, hvor tryk befolkningen følger sig i nature i jagtsæsonen. Her udtrykker 14%, at de er helt eller delvist uenige i, at de er trygge. 22% svarer de hverken er enige eller uenige, mens 55% er helt eller delvist enige i, at de er trygge. 9% ved ikke, hvad de skal svare.