

# Reglement for DJ Apporteringsprøve

## Indledning:

Regler for Danmarks Jægerforbunds (DJ) apporteringsprøve er revideret i november 2022 i Jagthundeudvalget og Hundeaktivitetsudvalget og træder i kraft pr. 1. januar 2023.

1. Prøvens hovedformål
2. Regler og afvikling
3. Adgang til prøverne
4. Tilmelding
5. Diverse bestemmelser
6. Prøveledere og dommere
7. Afvikling af prøven
8. Pointsystemet
9. Regler for afvikling og bedømmelse af de tre hovedområder
10. Vejledning til apporteringsprøven
11. Præmiering

## 1. PRØVENS HOVEDFORMÅL ER:

- at fremme interessen og forståelsen hos Danmarks jægere for betydningen af egnet apporterende jagthunde.
- at medvirke til at højne jagtkulturen og jagtens anseelse.
- at teste hundens arbejdsglæde og effektivitet ifm. apportering.
- at sætte et øget fokus på det gode forhold mellem hund og fører.

## 2. REGLER OG AFVIKLING:

- Prøven afholdes af Danmarks Jægerforbund. Prøven kan afholdes som lokal foreningsprøve eller kredsprøve. Prøven må ikke afholdes før den 16. april i indeværende år af hensyn til markvildtet.
- Danmarks Jægerforbund administrerer og fortolker reglement for Danmarks Jægerforbunds apporteringsprøve. Der henvises til 'Generelle bestemmelser for tests og hundepøver i Danmarks Jægerforbund'.

## 3. ADGANG TIL PRØVERNE:

Prøverne er åbne for hunde, hvis ejer og fører er **medlem** af Danmarks Jægerforbund. Dog er udlændige med hunde (FCI-stambog) undtaget. Udenlandske ejere skal tegne et støtte-medlemskab af DJ. Udenlandske hunde kan ikke kvalificere sig til FM eller Racedysten.

Alle hunde med begrænsende handicaps som f.eks. kastration, manglende testikel o.a. lignende kan deltage. Løbske tæver kan ligeledes deltage, dog under forudsætning af nedenstående i pkt. 5 "Diverse bestemmelser".

#### **4. TILMELDING:**

Tilmelding skal ske via hundeweb, og betaling skal ske med betalingskort.

Hunde, som ikke er stambogsført i DKK eller i en anden FCI-anerkendt organisation, skal have et START-NR. udstedt af DKK inden tilmelding - eller i forbindelse med tilmeldingen. START-NR og evt. resultatbog, (til prøver hvor dette kræves), kan købes i DKK's webshop.

<https://www.dkk.dk/webshop/startnummer>.

#### **5. DIVERSE BESTEMMELSER:**

Dommeren kan undtagelsesvis tillade, at en hund under prøven skifter fører.

Skud afgives med signalpistol - gerne af kaliber 6 mm.

Hvis en hund dumper i en disciplin, meddeles dette af dommeren. Prøvelederen kan vælge at give mulighed for, at hunden kan afprøves i de resterende discipliner. Dette meddeles inden prøvens start.

Tilmeldte hunde må ikke prøves på apporтерingsopgaverne før annonceret starttidspunkt. Alle apporтерingsopgaver i de 3 hovedområder gennemføres af en ikke tilmeldt hund før prøven afholdes.

Løbske tæver skal afprøves til sidst. De må ikke møde på prøveterrænet, før alle andre hunde er afprøvet.

#### **6. PRØVELEDER OG DOMMERE:**

- Prøven dømmes af autoriserede dommere, der er godkendt af Danmarks Jægerforbund og Dansk Kennel Klub.
- Prøveledere til kredsprøver udpeges af kredsens hundekoordinator. Dommere til kredsprøver udpeges og inviteres af prøvelederen i samråd med kredsens hundekoordinator. Prøveledere og dommere til foreningsprøver inviteres/udpeges af de lokale foreningsbestyrelser.
- Klage over en prøves afvikling eller bedømmelse - der ikke umiddelbart kan afklares af prøvelederen - skal indgives skriftligt med angivelse af klagens indhold på prøve dagen - inden prøven forlades. Formular hertil samt procedure for behandling af klagen fremgår af DJ's hjemmeside [www.jaegerforbundet](http://www.jaegerforbundet), Vælg "HUND".
- Prøvelederen skal gøre klageren opmærksom på, at gebyr på kr. 500,- skal indbetales til DJ's Sekretariat, Reg.nr. 7854 kontonr. 0001504250 senest 8 dage efter prøven ellers afvises klagen. Gebyret refunderes klageren, såfremt denne får medhold. Det er dommerens ansvar, at prøveoplægget er i overensstemmelse med gældende regler.
- Der, hvor der ikke beskrevet særskilte regler for apportering, er de 'Generelle bestemmelser for tests og hundepøver i Danmarks Jægerforbund' gældende.

## **7. AFVIKLING AF PRØVEN:**

Afprøvningen omfatter tre hovedområder:

- Apportering af duer på land
- Apportering af kanin
- Apportering på fuglevildt på vand

## **8. POINTSYSTEMET**

### **Bestået:**

10-9 point	Udmærket
8-7 point	Godt
6-5 point	Acceptabelt

### **Ikke bestået:**

4-3 point	Mangelfuldt
2-0 point	Uantageligt

Ved bedømmelsen tages hensyn til helheden og det idealbillede, man ønsker at se af en hund under apporteringen:

- lyst og energi i et godt anlagt søg i tilpas størrelse og fart,
- bevidst søg ved næsens hjælp,
- god kontakt til fører, så det fremgår, at hunden er veldresseret og villig lader sig dirigere,
- spontan og korrekt apportering (greb) og korrekt aflevering (siddende og i førerens hånd).

Det er ikke afgørende, om disciplinen afvikles på 4, 5 eller 6 minutter. Så længe hunden søger energisk og lader sig dirigere i området, hvor apporteringsemnet ligger, skal den gives en rimelig tid, som dog ikke må være mere end 10 minutter, inden dommeren giver koblingsordre.

## **9. REGLER FOR AFVIKLING OG BEDØMMELSE AF DE TRE HOVEDOMRÅDER**

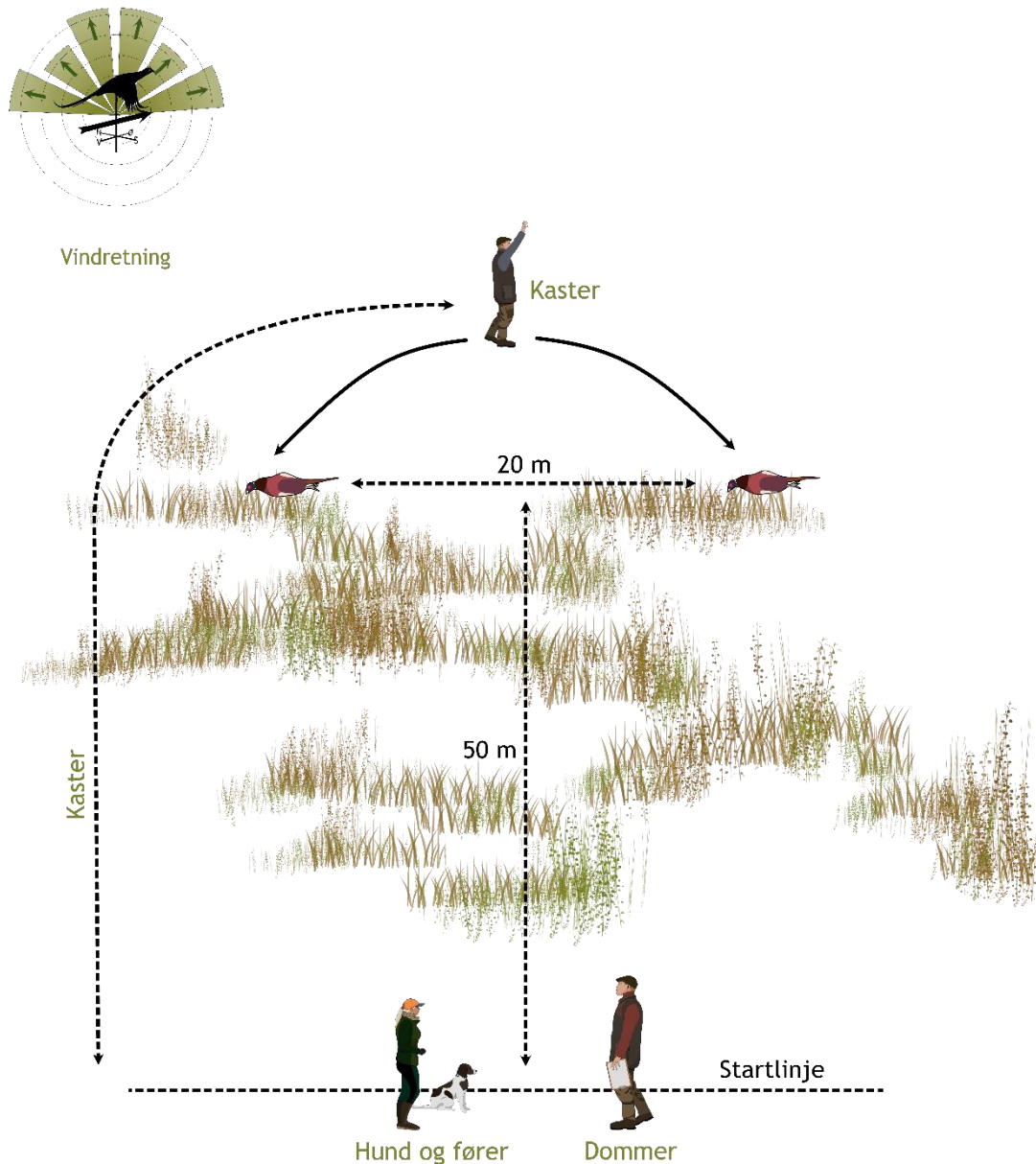
### **APPORTERING AF DUER PÅ LAND:**

Fører og hund anbringer sig bag en afmærket startlinje, som føreren ikke må overskride under øvelsen (han/hun må dog bevæge sig fra side til side inden for afmærkningen). Hunden skal, uden at være koblet, ligge dæk eller sidde ved førerens side og må ikke berøres af denne, medens duer kastes og skud afgives. Hunden skal forholde sig rolig under udkast og skud. Når fuglekasteren - i en bue - er tilbage ved startlinjen, giver dommeren ved tegn hundeføreren tilladelse til at sende hunden af sted for apportering.

Hunden skal i tilpas hurtigt tempo og inden for rimelig tid finde og hente duerne. Det er underordnet, hvilken af duerne hunden tager først. Duerne skal rapporteres med et korrekt greb. Hunden skal siddende eller stående aflevere duerne til førerens hånd.

Begge duer skal rapporteres, for at hunden kan bestå. Det er tilladt, at hunden bringer begge duer på én gang, dog trækkes der 1 point.

## Forklaring til duebane:



På tegn fra dommeren udkastes 50 meter fra startlinjen umiddelbart efter hinanden to duer, samtidig med at to skud afgives med 6 eller 9 mm startpistol. Duerne kastes således, at de falder med en indbyrdes afstand af 20 meter. Nedfaldstedet skal markeres diskret med synlig afmærkning af forhåndenværende materiale (se skitsen), og således at duerne i forhold til hundens startplads falder i medvind eller sidevind. Straks efter udkast af duerne begiver kasteren sig tilbage til startlinjen. Terrænet skal være så tilpas loddent (vegetationshøjde ca. 30 cm), at hunden fra startstedet ikke har mulighed for at se de udkastede duer.

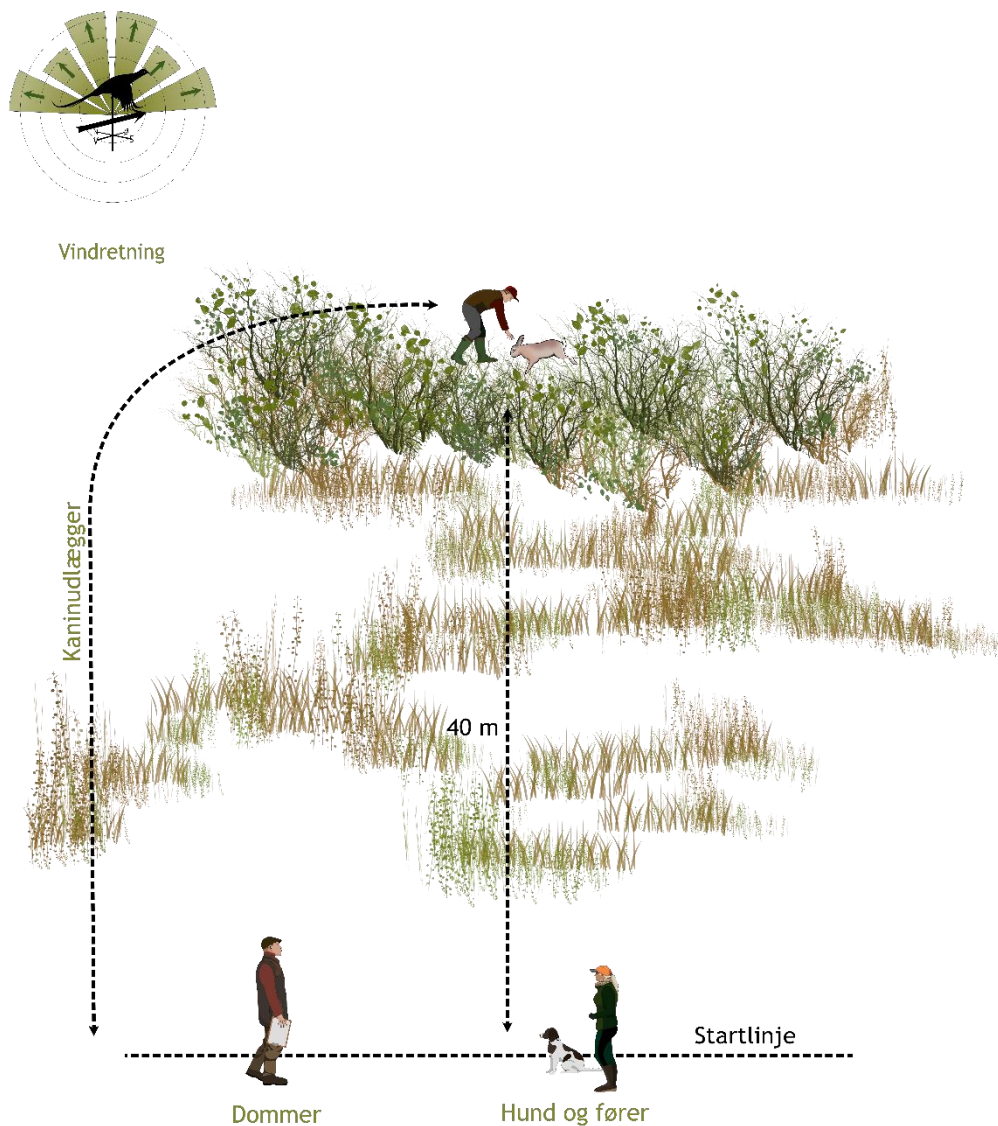
## APPORTERING AF KANIN:

Når kaninudlæggeren er vendt tilbage til startlinjen, giver dommeren med et tegn føreren tilladelse til at starte sin hund. Skud afgives ikke her.

Ellers er startproceduren og øvrige forløb som under 1. disciplin.

### *Forklaring til kaninbanen:*

40 meter fra startlinjen udlægges en kanin i god lodden dækning, således at den er uset af hund og fører. Stedet markeres diskret med synlig afmærkning af forhåndenværende materiale, så kaninen lægges samme sted hver gang. Dækningen må dog ikke være højere eller mere tæt, end at hunden, når den befinder sig ved kaninen, er synlig, således at det kan bedømmes, om hunden uden tøven apporterer, forbigår, ”nusser” kaninen eller lignende.



Kaninudlæggeren skal, når han/hun går ud med kaninen, sørge for at holde denne så højt, at fært ikke afsættes. Vejen frem og tilbage lægges i en bue uden om den egentlige bane (se skitsen).

## APPORTERING AF FUGLEVILDT FRA VAND

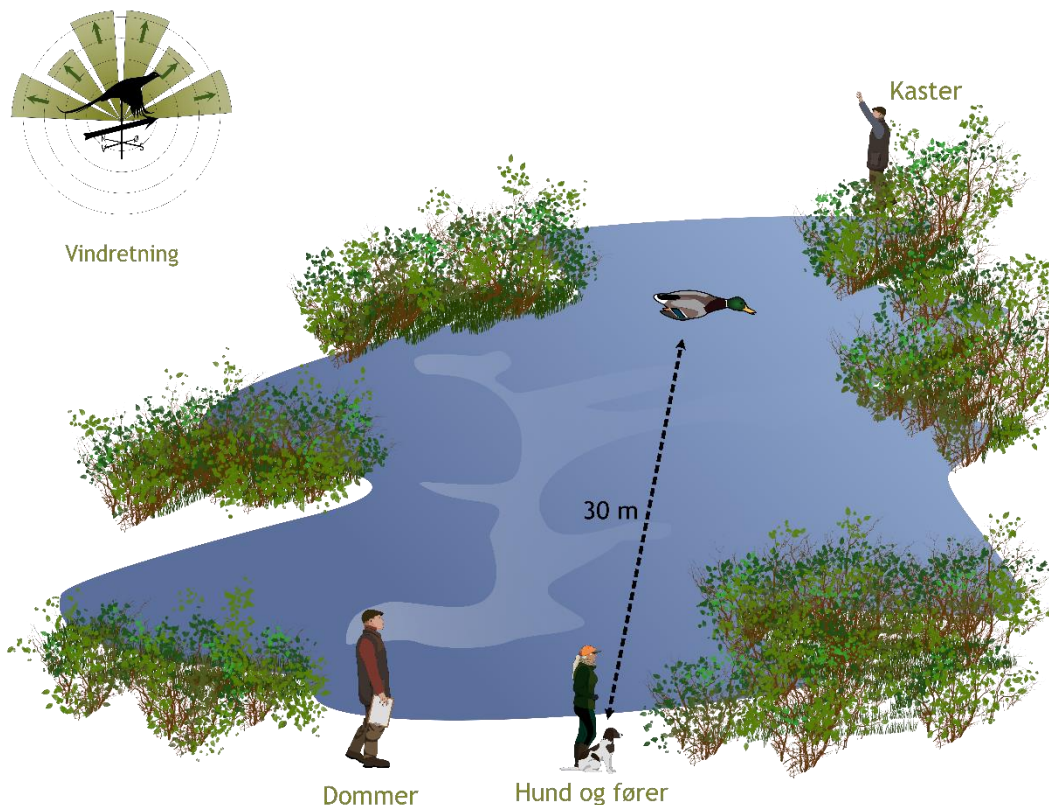
Startstedet afmærkes med to stokke eller lign., der afgrænser førerens bevægelsesfrihed til siderne. Stokkene anbringes i vandkanten med en indbyrdes afstand på ca. 10 m. På kommando fra føreren skal hunden villigt og uden tøven gå i vandet, svømme ud, og inden for rimelig tid lade sig dirigere frem til fuglen, tage denne med et godt greb og så direkte som muligt svømme tilbage.

Aflevering i førerens hånd skal ske, mens hunden sidder på land bag startlinjen (se skitsen).

### *Forklaring til vandapportering:*

Fører og hund anbringer sig bag startlinjen. På tegn fra dommeren kastes fuglen (her afgives intet skud), så den falder ca. 30 meter fra hundens startplads på dybt og åbent vand og sådan, at hunden fra startlinjen har mulighed for at bemærke sig stedet, hvor fuglen falder (se skitsen).

Straks efter udkastet træder kasteren væk fra bredden - om muligt ude af syne for den startende hund.



## **FÆLLES BESTEMMELSER FOR BEDØMMELSER**

Hunden skal sidde ukoblet ved føreren.

Ved overdrevet brug af fløjte og råb trækkes point i dirigerbarhed og effektivitet, hvis disse færdigheder indgår i afprøvningen.

I hver af de tre discipliner skal hunden siddende eller stående aflevere emnet til førerens hånd bag startlinjen. Føreren skal ikke afvente dommerens tilladelse til at lade hunden aflevere.

Mister en hund effektiviteten i en disciplin, kan afprøvningen i denne disciplin afbrydes efter dommerens skøn.

I hver af de tre discipliner har føreren ret til én gang at kalde sin hund af og helt tilbage til startlinjen og på ny at dirigere den ud.

### **Følgende fejl er diskvalificerende:**

- Hunden forlader et apportemne, herunder hvis den på vej hjem med et apportemne, bytter det med et andet. Det skal understreges, at hunden gerne må forbedre sit greb.
- Hårdmundethed (beskadigelse af vildt).
- Hunden nægter at gå i vand.
- Stenkast for at animere hunden til at gå i vand - eller retningsdirigere.
- Hunden er ude af kontrol i længere tid.
- Vedvarende piben og/eller gøen.
- Flere end to start pr. emne, dvs. en omstart pr. emne.

Hvis hunden er dumpet, så oplyser dommeren med det samme hundeføreren herom.

I hver disciplin gives karakter fra 0-10 point. For at bestå prøven kræves, at hunden har opnået mindst fem point i hver af de tre discipliner.

## **10. VEJLEDNING TIL APPORTERINGSPRØVEN**

Hvis der ved vandapportering anvendes duer, skal det indskærpes, at der skal anvendes en tør due hver gang.

Dirigering af hund fra startlinjen med overdreven brug af tegn, fløjte eller tilråb kan kun medføre træk i point, men ikke dumpning, hvis ellers betingelserne er opfyldt. Dette gælder også for kanin- og vandapportering.

Det er tilladt føreren at animere sin hund én gang til apportering ved hvert emne. Ved yderligere animering til apportering fratrækkes 1 point. Dette gælder under hele afprøvningen.

Går hunden - på vej ud i vandet - et kortere stykke langs med land for derefter at svømme ud til fuglen, kan dette kun medføre pointtab, men ikke at hunden dumper. Lægger hunden tilbageturen over land, medfører dette alene heller ikke at hunden dumper.

**Minuspoint gives for:**

1. Starturo (knaldapport).
2. Manglende lyst og energi i søget.
3. Dårlig kontakt til føreren og evne til at lade sig føre.
4. For stort anlagt søg med lange afstikkere ud i terrænet.
5. Animering mere end én gang til apportering ved hvert emne.
6. Tøven og ulyst til at tage apporteringsemnet (roden og gnasker).
7. Smider apporteringsemnet fra sig på vej tilbage til føreren (forbedring af greb er tilladt, hvis det gøres uden at lægge apporteringsemnet).
8. Decideret dårligt greb (hoved, hale- eller vingefjer).
9. Nægter at sidde ved aflevering.
10. Apport kommando til hunden inden tilladelse fra dommeren.
11. Overdreven brug af fløjte og tilråb.
12. Begge duer bringes på én gang.
13. Hvis hunden ikke afleverer siddende.

**Desuden i vand:**

14. Trykker sig og viser ulyst til at gå ud i vandet.
15. Hunden vender af sig selv om på halvvejen for at vende tilbage til land.
16. Lægger tilbagevejen med fuglen over land.

**En hund kan ikke bestå, hvis:**

18. Den er skudræd.
19. Den finder apporteringsemnet, men går fra det uden at tage det op.
20. Apporteringsemnet er groft beskadiget (tygget).
21. Føreren overskrider startlinjen betydeligt.
22. Aflevering af det apporterede emne sker før hunden er bag startlinjen.

**11. PRÆMIERING:**

Diplom udstedes med angivelse af samlet antal point uanset, om man har *bestået eller ikke bestået*. Der tildeles ligeledes et emblem, hvis man dømmes *bestået*.