

Flugtskydningsbaner

Der findes 6 typer skydebaner til lerduer, som de fleste skydeledere/instruktører vil stifte bekendtskab med.

Jagtskydning:

En jagtskydningsbane består af fire standpladser, hvor der skydes til bagduer, højreduer, venstreduer og spidsduer.

Skeetskydning:

En skeetskydningsbane består af 8 standpladser samt et højt og et lavt tårn, hvorfra duerne kastes.

Nordisk trap:

Denne bane har fem standpladser.

Trapskydning:

En trapbane har fem standpladser på linje og en sjette placeret bag stand 1.

Dobbeltrap:

Baneanlægget svarer til en trapbane, men duerne kommer i en anden vinkel og som double.

Sporting:

Baneanlægget varierer fra bane til bane.

Jagtskydning

Banen består af 4 standpladser.

Bagduer

Standpladsen er anbragt 10 meter bag kastemaskine.

Højde 4-6 meter, målt 15 meter fra kastemaskine.

Kastelængde: 55 meter +-5 meter, i stille vejr.

Spidsduer

Standpladsen er anbragt 25 meter foran kastemaskine.

Højde 6-8 meter, ved passage af standplads.

Kastelængde: 55 meter +-5 meter, i stille vejr.

Sidevariation maks 1 meter.

Duen skal skydes inden lodret.

Højre og venstre sideduer

Standpladsen er anbragt 35,4 meter fra kastemaskinen. 25 meter i duens retning måles der 25 meter vinkelret ind til standpladsen.

Højde 4-6 meter, målt 15 meter fra kastemaskine.

Kastelængde: 55 meter +-5 meter, i stille vejr.

På alle standpladser skydes der til såvel enkeltduer som doubleer.

Den maksimale haglladning er 28 g, og højeste tilladte hagldiameter er 2,5 mm.

Der skal skydes med jernhagl.

Der skal være en synlig bevægelse af haglbøssen i forbindelse med skuldringen, dette skal ske efter klarmelding

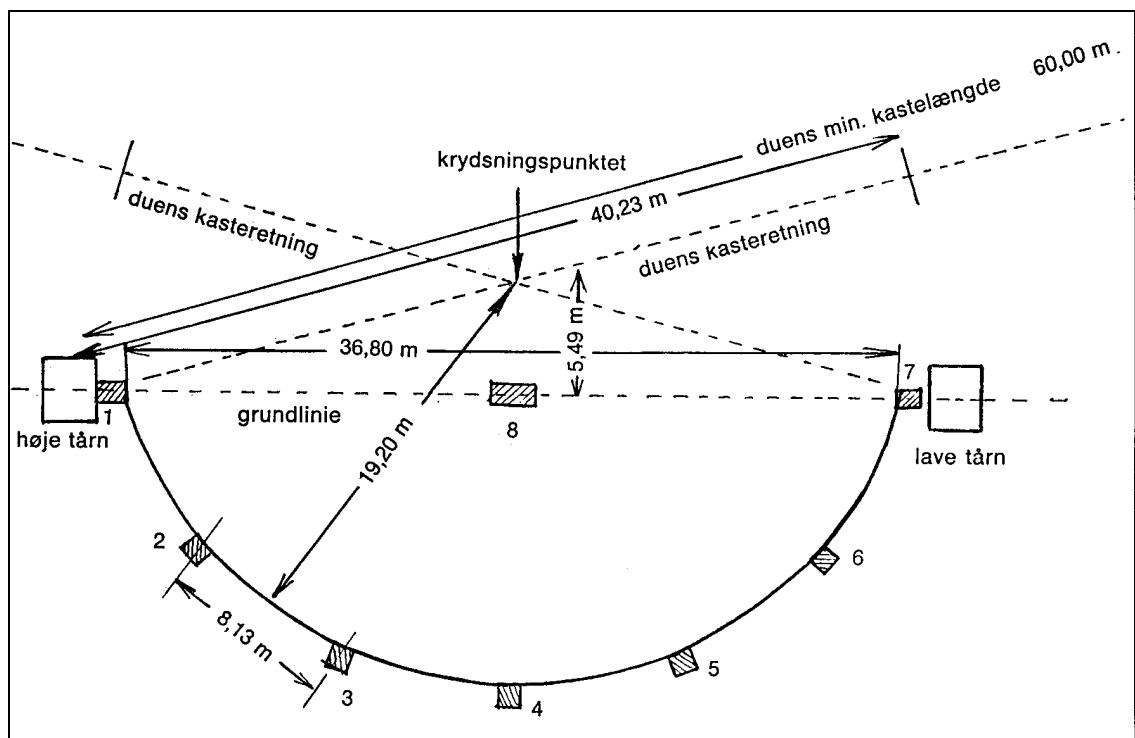
Skeetskydning

Duerne kastes fra en kastemaskine anbragt i et højt tårn (bag standplads 1) og et lavt tårn (bag standplads 7). Standplads 1 er placeret længst til venstre på grundlinjen, standplads 7 længst til højre set fra cirkeludsnittet, når man står vendt mod cirkelens midte.

Standpladserne 1, 2, 3, 4, 5, 6 og 7 placeres på cirkeludsnittet med en indbyrdes afstand af 8,13 m. Standplads 8 placeres midt på grundlinjen.

Lerduerne kastes fra høje tårn i en højde af 3,05 m over jorden, fra lavt tårn i en højde af 1 m over jorden.

Skytten skyder til 25 duer.



Skeetbane med duernes kasteretning m.v.

På de 8 standpladser skydes der til såvel enkeltduer som doubleer.

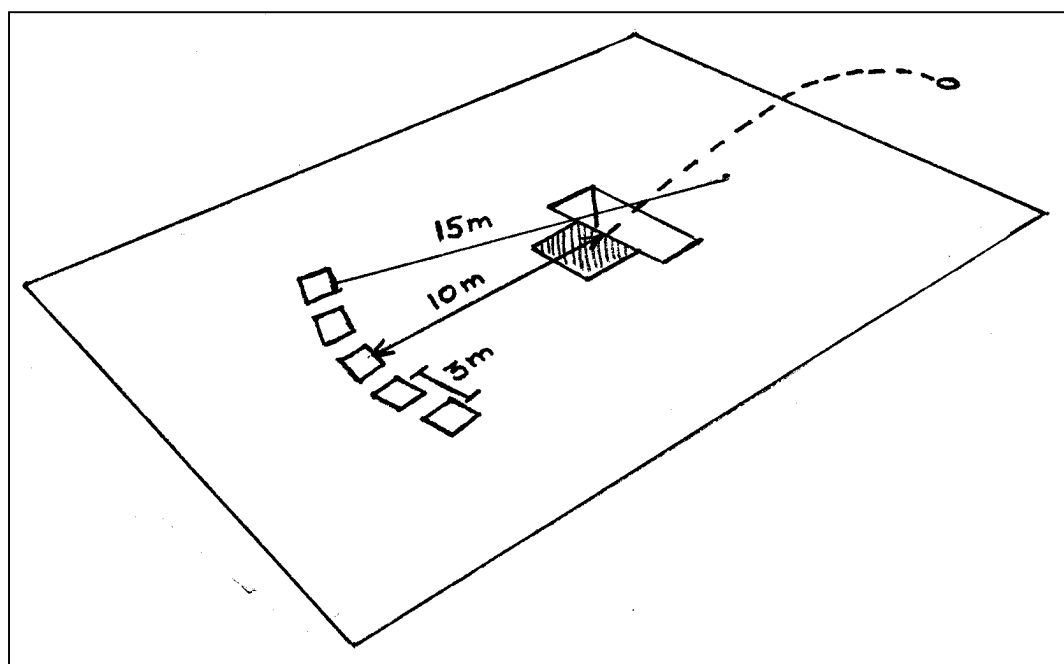
Højeste tilladte haglvægt er 24 g. Højeste tilladte hagldiameter 2,50 mm.
Til skeet må der på baner med den fornødne dispensation skydes med blyhagl, idet internationale turneringer fortsat afvikles med brugen af blyhaglpatroner.

Der skydes med timer (0 – 3 sek forsinkelse).

Nordisk trap

Nordisk Trap skydes efter følgende regler:

- Standpladserne er placeret 10 m fra maskinen.
- Kastelængden er 45 m.
- Kastevinklen er maks. 30 grader til højre eller venstre.
- Duens stigning er 3 m (+/- 1 m).
- Der må kun skydes et skud til hver due.
- Der roteres først til næste standplads, når alle skytter har skudt til 5 duer.

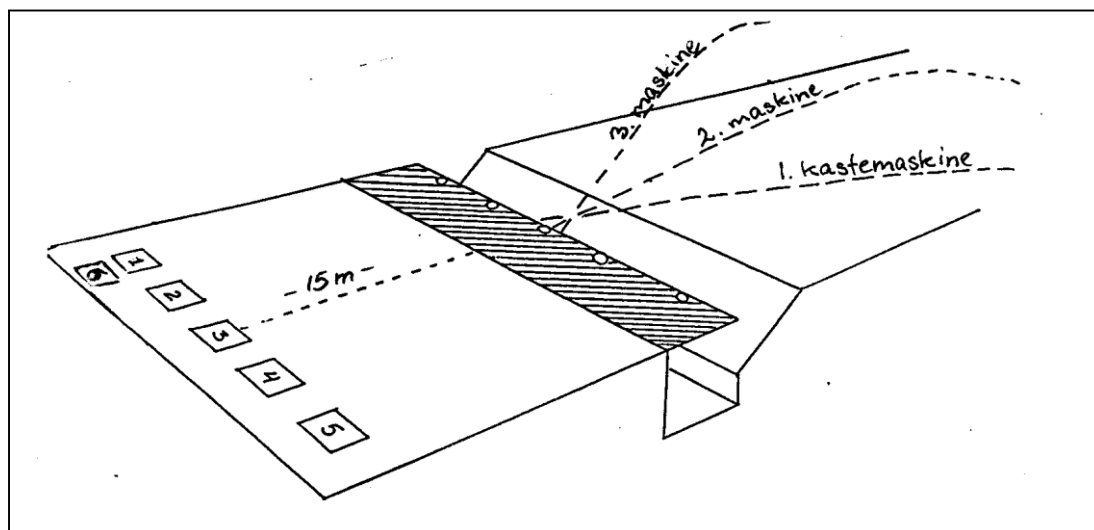


Nordisk trapbane

Den maksimale haglladning er 24 g, og højeste tilladte hagldiameter er 2,5 mm.
Der skal skydes med jernhagl.

Der skydes med timer (0 – 1 sek forsinkelse).

Olympisk trap



Olympisk trapbane

En OL-trapbane består af 5 standpladser på linje og en 6. placeret bag stand 1. I en maskingrav 15 m foran standpladserne er 15 kastemaskiner placeret i 5 grupper med 3 i hver - en gruppe ud for hver standplads.

Den 1. maskine i gruppen kaster en due i en vinkel til højre, den 2. maskine kaster duen lige frem og den 3. maskine kaster duen i en vinkel til venstre. Såvel højder som vinkler på duerne er forskellige på de 5 standpladser. Kastelængden er maks. 75 m.

Første mand på et skydehold (6 mand i alt) melder klar på stand 1. Klarmeldingen udløser via en mikrofon øjeblikkeligt en af maskinerne i gruppen foran standpladsen. Skytten ved ikke hvilken maskine, der udløses. Der må skydes 2 skud til en due.

Derefter skyder skytte nr. 2 på stand 2, går væk fra flisen og giver plads til skytte nr. 1. Skytte nr. 2 gør sig klar til at gå på stand 3, når denne skytte har skudt. Således roteres der mellem alle 6 standpladser (der skydes ikke fra stand 6, som er en hvilestandplads), indtil man har skudt til 25 duer (5 rotationer).

Patronerne i trap er ladet med med 24 g hagl, og haglstørrelsen er maks. 2,5 mm. I olympisk trap må der anvendes blyhagl på baner med den fornødne dispensation.

Der lades med 2 patroner.

Dobbelt trap

Dobbelt trap er som OL trap, men der skydes til doubleer, hvor den ene due i doubleen altid er maskine 2, skytten ved ikke om den anden due er den der flyver mod højre eller venstre.

Sporting/Compak Sporting

Sportingbaner opbygges forskelligt fra bane til bane, og består af såvel standard duer som specialduer, som flyver på forskellig vis. Der benyttes duer i forskellig størrelse og udformning. Der skydes til såvel enkeltduer som doubleer.

Banerne opbygges enten som:

- Engelsk sporting med standpladser anbragt i terrænet og med et antal kastemaskiner til hver standplads. Denne disciplin er den hvor man forsøger at komme så tæt på jagt som muligt med lerduer.
- Kompakt sporting med 5 standpladser og en 6 bag standplads 1, typisk placeret på en eksisterende jagt-, skeet- eller nordisk trap bane, hvor der så er indsat flere kastemaskiner, de samme maskiner bruges til alle 5 standpladser i forskellig kombination.

Der må benyttes 2 skud til enkeltduer, skud tæller ikke.